



## التقرير السنوي 2010



من خير بلادي



## الفهرس

كلمة رئيس مجلس الادارة	1
جدول اعمال اجتماع الهيئة العامة	2
تقرير مجلس الادارة	3
المؤشرات الرئيسية للميزانية العمومية وبيان الدخل	4
البيانات المالية	5
الاقارات	6

# كلمة رئيس مجلس الإدارة

## الأخوات والاخوات المساهمين

يطيب لي أن أضع بين أيديكم التقرير السنوي الخامس عشر لشركتكم عن السنة المالية المنتهية في 31/12/2010 وأن أستعرض معكم أهم التطورات والأحداث التي مرت بها الشركة خلال العام ونتائج الأداء والبيانات المالية. حققت الشركة خلال العام 2010 نمواً وتطوراً بالرغم من التحديات الجبارة التي واجهتها. ومن المؤكد أن هذا النمو والإنجاز يعتبر مصدر فخر واعتزاز لكل مساهم. لا سيما إن مركز الشركة المالي قوي إذ إنها حققت صافي أرباح بعد الاحتياطات والضريبة قدره 1,176,733 دينار اردني للسنة المالية 2010 مقارنة بصافي أرباح لعام 2009 بعد الاحتياطات والضريبة 131,847 دينار اردني.

ويعتبر هذا العام، عام تأكيد التحول النوعي للشركة نحو الافضل، من خلال ما حققته من إنجازات جديّة على كافة الأصعدة الإنتاجية والإدارية والمالية في العام 2010 بالرغم من التحديات العديدة التي واجهتها والتي نذكر منها على سبيل المثال لا الحصر :

(1) ارتفاع اسعار القمح عالميا والتي من المتوقع ان يستمر ارتفاعها خلال عام 2011 حسب توقعات الخبراء.

(2) غياب المنافسة الحقيقية حيث يسمح للطحن الاسرائيلي دخول الاسواق الفلسطينية واغراقه بحرية كاملة وبدون اية قيود، وفي الوقت الذي لا نستطيع البيع في الاسواق الاسرائيلية نتيجة للقيود التي يتم فرضها من الجانب الاسرائيلي على المنتج الفلسطيني.

(3) اغراق السوق الفلسطيني بالطحن المستورد من الخارج حيث يوجد ما لا يقل عن 21 مستورد، يقومون بالاستيراد من تركيا، مصر، اوكرانيا..... وغيرها من الدول، وبحرية كاملة وبدون اية قيود .

(4) عدم قيام السلطة الوطنية الفلسطينية بخطوات فعلية لتنظيم السوق الفلسطيني وتعزيز المنتج الفلسطيني بالرغم من قيامها بعدد من المبادرات الا اننا لم نلمس نتائجها بعد على ارض الواقع .

الا اننا نؤكد لحضرتكم كما ذكرنا ان عام 2010 هو لتأكيد التحول النوعي للشركة حيث منحت مؤسسة المواصفات والمقاييس الفلسطينية شهادة الجودة الفلسطينية لشركة مطاحن القمح الذهبي كأول شركة مطاحن فلسطينية تحصل على هذه الشهادة .

ففي عام 2010 وفي ظل الظروف الصعبة، استطاعت الشركة وبفضل سياسة الائتمان التي تنتهجها الادارة ان تحد من مخاطر التركيز في الائتمان من خلال توسيع قاعدة التجار وذلك بأن يكون هناك أكثر من تاجر في كل محافظه، وطلب ضمانات منهم، ونجحت الشركة في ذلك حيث لم يتم تسجيل اية ديون متعثرة خلال العام المنصرم.

المساهمين الأعزاء:

ماليا، كان العام 2010 جيّداً للشركة إذ أن شركتكم حققت كما ذكرت في البداية صافي ربح قياسي بسبب التخطيط المسبق من قبل مجلس الإدارة، والإدارة التنفيذية وتكاتفهما، حيث زاد صافي أرباحها من 131,847 دينار اردني للعام 2009 إلى 1,176,733 دينار اردني للعام 2010، بينما زادت الحصة الاساسية والمخفضة للسهم من 0.009 في عام 2009 إلى 0.078 في عام 2010.

ومن المتوقع ان تحقق الشركة في عام 2011 صافي ربح قبل ضريبة الدخل 1,291,852 دينار اردني وان تبلغ اجمالي مبيعاتها 10,915,101 دينار اردني.

إننا نتطلع إلى مستقبل افضل في تنوع وتوسع نشاطات الشركة في العام 2011 وما يليه من أعوام.

كلمة شكر وتقدير

وفي النهاية لا يسعني إلا التعبير عن إمتناني وجزيل شكري لكم أولاً ولزملائي أعضاء مجلس الإدارة على الثقة والدعم المتواصل، ونخص بالشكر الادارة التنفيذية على جهودها المميّزه، ونسأل المولى عز وجل أن يوفقتنا جميعا في خطواتنا المستقبلية وأن يكمل جهودنا بالنجاح والتوفيق

رئيس مجلس الإدارة

د. عبد المالك الجابر





## جدول أعمال الهيئة العامة العادية للسنة المالية المنتهية بتاريخ 31 كانون الأول 2010

يقترح مجلس الإدارة على الهيئة العامة العادية النظر في جدول الأعمال التالي:

- 1 - تلاوة تقرير مجلس الإدارة عن السنة المنتهية في 2010/12/31
- 2 - تلاوة تقرير مدقق حسابات الشركة للسنة المالية المنتهية في 2010/12/31
- 3 - مناقشة البيانات المالية للشركة والمصادقة عليها للسنة المالية المنتهية في 2010/12/31 .
- 4 - إبراء ذمة أعضاء مجلس الإدارة عن السنة المالية المنتهية في 2010/12/31 .
- 5 - إقرار توصية مجلس الإدارة بخصوص توزيعات الأرباح عن السنة المنتهية في 2010/12/31 .
- 6 - انتخاب مدقق حسابات الشركة للسنة المالية 2011 .
- 7 - أي أمور أخرى تقترح الهيئة العامة إدراجها في جدول الأعمال وتدخل في نطاق أعمال الاجتماع العادي للهيئة العامة.





# التقرير السنوي لمجلس الإدارة

## حضرات الأخوة و الأخوات المساهمون الاكارم

لقد اخذ مجلس الإدارة على عاتقه من بدء دورته إحداث نقلة نوعيه في عمل الشركة سواء من حيث شبكة علاقتها مع المساهمين والتجار أو من حيث نمو المبيعات وتحقيق الإرباح ، ونظرا للصعوبات التي واجهتها الشركة في عام 2010 عقد مجلس الادارة ستة اجتماعات خلال العام بحث خلالها نشاط الشركة وأدائها ومشاريعها المستقبلية والمشاكل التي تواجه تنفيذها وكيفية التغلب عليها، وقد تم اتخاذ قرارات هامة في هذه الاجتماعات تمحورت حول الية وسبل رفع مبيعات الشركة في المناطق، والحد من الطحين المستورد ، وعقود توريد الطحين والعلاقة الإستراتيجية مع المؤسسات والهيئات المانحة، وقد انعكست هذه القرارات ايجابيا على اداء الشركة وتمكنت الشركة من تحقيق عائد ربح معقول، وبناء جسور الشراكة مع المؤسسات والهيئات المانحة من جهة والتاجر الفلسطيني من جهة أخرى .

## و فيما يلي وقفة على اهم المؤشرات والمعطيات للعام 2010

### أولاً: نبذة تعريفية عن الشركة

#### 1 – أنشطة الشركة الرئيسية

سجلت شركة مطاحن القمح الذهبي المساهمة العامة المحدودة، في سجل الشركات في فلسطين بتاريخ 29 آب 1995، كشركة مساهمة عامة محدودة تحت رقم 562600544 بمقتضى قانون الشركات لسنة 1964. باشرت الشركة عملية الانتاج الفعلي في نهاية عام 1999 . حيث بدأت الشركة بإنتاج مادة الطحين بكافة انواعه بالإضافة الى منتجات اخرى مثل السميد والنخاله و حملت كافة المنتجات شعار السنبله كإشاره على التحدي والاصرار على تقديم أفضل المنتجات من ناحية الجودة والسعر، حيث أثبتت منتجات شركة مطاحن القمح الذهبي جودتها وقدرتها التنافسية في الأسعار وقدرتها التي لا تدع مجالاً للشك بأن تكون بديلاً مميزاً عن المنتج الإسرائيلي بالرغم من كافة الاجراءات التي تنتهجها المطاحن الإسرائيلية في زعزعة ثقة المستهلك الفلسطيني بالمنتج.

#### 2 – مركز الشركة وفروعها

تقع شركة مطاحن القمح الذهبي في قرية برهام، إحدى قرى محافظة رام الله حيث تبلغ المساحة الإجمالية للأرض المقامة عليها الشركة والاراضي المجاوره لها حوالي 91 دونم تقريبا، ولا يوجد للشركة اية فروع اخرى.

تعتبر شركة الجنوب المساهمه الخصوصية ومقرها الرئيسي في الخليل الشركة التابعة للمطاحن ، حيث تم تجميد نشاطها عام 2006 واصبح يقتصر عمل الشركة حالياً على تحصيل الذمم المدينة المستحقة من عملائها .

لقد كانت نسبة ملكية الشركة المباشرة في راس مال شركة الجنوب للتجارة والتوزيع كما يلي:

راس المال		نسبة الملكية %	
المدفوع	المكتتب به	2009	2010
25.500	50.000	51	51
شركة الجنوب للتجارة والتوزيع			



## ثانياً : مجلس الإدارة وكبار مساهمي الشركة

### 1 - نبذة تعريفية عن أعضاء مجلس الإدارة :

اجتمع مجلس الإدارة في عام 2010 ستة مرات موزعة على اشهر السنة، وبلغ عدد اعضاء مجلس الادارة تسعة اعضاء تفاصيلهم كمايلي:

الاسم	المنصب	الجهة الممثل عنها	الشهادة الجامعية	تاريخ الميلاد	العمل الحالي والخبرة
د. عبد الملك الجابر	رئيس مجلس الاداره	عن نفسه	بكالوريوس هندسة	1965	عضو مجلس ادارة بنك القاهرة عمان / الاردن 2009 الرئيس التنفيذي لجموعه الاتصالات الفلسطينية، رام الله 2005-2009 الرئيس التنفيذي لشركة زين -2009حتى الان رئيس العمليات لجموعه زين -2011حتى الان
سامر عزيز بولص شحاده	نائب رئيس مجلس الادارة	شركة المسيرة للاستثمار	بكالوريوس علوم سياسية	1959	امين صندوق في جمعية ICC - القدس مؤسس وعضو في مؤسسة الشباب الرؤساء باحث -الاتحاد الفلسطيني للتمكين - واشنطن مساعد تدريسي - دائرة العلوم السياسية - جامعة برجهام يونغ مساعد باحث - منظمة الصحة العالمية - رام الله مستشار مدير عام شركة التامين الوطنية للعلاقات العامة مدير عام شركة ابراج الوطنية 2009 رئيس مجلس امناء الفرندز
عمار عبد المنعم العكر	عضو مجلس اداراه	شركة الاتصالات الفلسطينية	ماجستير في الحاسبة من جامعة ادنبرو ماجستير في الحاسبة من جامعة كنت	1966	- محاسب في مجموعة البركة المصرفية، ولاية كاليفورنيا الأمريكية 1991 - 1992 الله -1994 1995 منسقى الحسابات في بكدار، رام مراقب مالي في شركة فلسطين للتنمية والاستثمار باديكي نابلس -1995 1998 رئيس الحسابات في مجموعة ابن عويضة، الامارات 1998-1999 المراقب المالي / مدير التدقيق في شركة الاتصالات الفلسطينية، 1999-2000 رئيس الادارة المالية في شركة جوال، رام الله -2000 2005 الرئيس التنفيذي لشركة جوال رام الله 2005 حتى الآن. الرئيس التنفيذي لجموعه الاتصالات الفلسطينية، رام الله 2010 حتى الان عضو مجلس إدارة شركة VTEL عضو مجلس إدارة شركة الاتصالات الخلوية الفلسطينية جوال عضو مجلس إدارة شركة الإتصالات ريتش للإتصالات عضو مجلس إدارة مؤسسة فيليستيا

الاسم	المنصب	الجهة الممثل عنها	الشهادة الجامعية	تاريخ الميلاد	العمل الحالي والخبرة
عبد الحكيم حسن قاسم فقهاء	عضو مجلس اداره	شركة فلسطين للتنمية والاستثمار	ماجستير علوم إدارية (MBA) بكالوريوس محاسبة واقتصاد	1964	مدير مالي لجموعة شركة سحختيان فلسطين -1993 2006 مدير عام شركة فلسطين للاستثمار الصناعي 2006 حتى الان . عضو جمعية رجال الأعمال الفلسطينية . رئيس مجلس إدارة الشركة الوطنية لصناعة الكرتون . عضو مجلس إدارة منتدب لشركة دواجن فلسطين .
رامي كمال بسيل شمشوم	عضو مجلس اداره	صندوق اخبار موظفي شركة لاتصالات الفلسطينية	ماجستير في ادارة الاعمال جامعة Kallogg School of Management Earlham بكالوريس ادارة اعمال جامعة	1972	مدير دائرة التسويق والتطوير في شركة الكوكا كولا مدير ادارة التطوير في شركة VTAL رئيس الادارة التجارية في شركة الاتصالات 2009- مدير عام شركة حضارة لتكنولوجيا المعلومات 2010 - حتى الان
معن محمد طالب بسيسو	عضو مجلس اداره	شركة المستقبل للاستثمار العامة	بكالوريس هندسة كمبيوتر جامعة كاليفورنيا	1965	الرئيس التنفيذي لشركة زون للتكنولوجيا نائب رئيس مجلس ادارة الشركة المتحدة للاوراق المالية عضو مجلس ادارة شركة بيك عضو مجلس ادارة مؤسسة القيادات العربية الشابه

الاسم	المصوب	الجهة الممثل عنها	الشهادة الجامعية	تاريخ الميلاد	العمل الحالي والخبرة
بسام عبد الرحيم اسماعيل حامد	عضو مجلس اداره	عن نفسه	بكالوريوس في المحاسبة وادارة اعمال 1984 ماجستير في المحاسبة وادارة اعمال 1988 دبلوم في التسويق 2006	1961	محاضر في جامعة النجاح، نابلس 1989-1993 مدير عام الاتحاد التعاوني الزراعي 1993 - 1995 مدير عام المركز الفلسطيني لإبحاث الطاقة والبيئة - 1995-2000 مدير عام شركة دواجن فلسطين ومدير عام شركة فلسطين للاستثمار الصناعي - 2000-2004 مدير عام الخدمات التجارية صندوق الاستثمار الفلسطيني - 2004-2005 نائب الرئيس التنفيذي للعلاقات العامة والاستثمار مجموعة الاتصالات الفلسطينية 2005-2008 مدير عام شركة مطاحن القمح الذهبي - 2008 حتى الآن رئيس مجلس ادارة مؤسسة انجاز فلسطين - 2008 حتى الآن
د. بسام سالم خليل حنايا	عضو مجلس اداره	عن نفسه	بكالوريوس طب اسنان 1987	1959	العمل في عيادة خاصة في رام الله عضو مجلس الادارة في شركة المستثمرون العرب
يعقوب ايوب يعقوب رباح	عضو مجلس اداره	عن نفسه		1974	عضو مجلس الادرة في الشركة العربية للخدمات الطبية



## 2- مزايا ومكافآت مجلس الادارة واخرى :

-تم في عام 2010 صرف مبلغ 500 دولار امريكي مايعادل 354 دينار اردني لكل عضو مجلس ادارة حضر اجتماعات المجلس بلغ اجمالي مكافآت اعضاء مجلس الادارة لعام 2010 ما مجموعه 14,889 دينار اردني .

- لا يوجد عقود وصفقات لاطراف ذوي صلة .

## 3- كبار مساهمي الشركة:

فيما يلي جدول يبين تفاصيل كبار مساهمي الشركة الذين يملكون اكثر من 5% كما في كشف المساهمين 2010/12/31 و 2009/12

2009		
اسم المساهم	عدد الاسهم	نسبة المساهمه
الشركة الوطنية للخدمات المالية	779,298	5.20%
صندوق ادخار موظفي شركة الاتصالات الفلسطينية	1,860,000	12.40%
شركة المسيرة للاستثمار	1,883,415	12.56%
صبيح طاهر درويش مصري	1,908,320	12.72%
شركة فلسطين للاستثمار الصناعي	2,713,598	18.09%
بلغ عدد المساهمين في نهاية عام 2009	1242	مساهم

2010		
اسم المساهم	عدد الاسهم	نسبة المساهمه
الشركة الوطنية للخدمات المالية	779,298	5.20%
صندوق ادخار موظفي شركة الاتصالات الفلسطينية	1,860,000	12.40%
شركة المسيرة للاستثمار	1,883,415	12.56%
صبيح طاهر درويش مصري	1,908,320	12.72%
شركة فلسطين للاستثمار الصناعي	2,716,598	18.11%
بلغ عدد المساهمين في نهاية عام 2010	1189	مساهم

#### 4- ملكية اعضاء مجلس الادارة من الاوراق المالية :

فيما يلي جدول يبين عدد الاسهم المملوكة لاعضاء مجلس الادارة واقاربهم من الدرجة الأولى:

النسبة من رأسمال	مجموع الاسهم	عدد الاسهم للجهة الممثل عنها	عدد الاسهم المملوكة لاقاربه	عدد الاسهم المملوكة له شخصيا	الجهة الممثل عنها	الجنسية	اسم عضو مجلس الادارة	التسلسل
0.23%	35,000			35,000	عن نفسه	هوية القدس	عبد الملك احمد عبد الملك الجابر (رئيس مجلس الادارة)	1
12.56%	1,883,415	1,883,415			عن شركة المسيرة للاستثمار	هوية القدس	سامر عزيز بولص شحادة (نائب رئيس مجلس الادارة)	2
12.40%	1,860,000	1,860,000			عن صندوق اذخار موظفي شركة الاتصالات الفلسطينية	فلسطيني	رامي شمشوم (عضو مجلس الادارة)	3
3.24%	485,919	485,919			عن شركة الاتصالات الفلسطينية	فلسطيني	عمار عبد المنعم العكر (عضو مجلس الادارة)	4
1.40%	210,523		11,223	199,300	عن نفسه	فلسطيني	بسام عبدالرحيم اسماعيل حامد (عضو مجلس الادارة)	5
1.40%	210,000	210,000			عن شركة المستقبل للاستثمارات العامة	هوية القدس	معن محمد طالب عبد الحميد بسيسو (عضو مجلس الادارة)	6
0.84%	125,500	4,000		121,500	عن نفسه	فلسطيني	بسام سالم خليل حانانيا (عضو مجلس الادارة)	7
0.37%	55,000			55,000	عن نفسه	فلسطيني	يعقوب أيوب يعقوب رياح (عضو مجلس الادارة)	8
0.23%	35,000			35,000	عن شركة فلسطين للتنمية والاستثمار المحدودة	فلسطيني	عبد الحكيم حسن قاسم فقهاء (عضو مجلس الادارة)	9
32.67%	4,900,357	4,474,334	15,223	410,800			المجموع	

## ثالثا : اللجان المنبثقة عن مجلس الإدارة

### (1) : اللجنة القانونية الادارية للشركة وتتكون من:

نايب رئيس مجلس الادارة	سامر شحادة
عضو مجلس الادارة	عبد الحكيم الفقهاء
عضو مجلس الادارة	بسام حنانيا
مدير عام الشركة	بسام ولويل
مدير مالي الشركة	عصام الكخن

### (2) : لجنة مشتريات القمح وتتكون من:

نايب رئيس مجلس الادارة	سامر شحادة
عضو مجلس الادارة	عبد الحكيم الفقهاء
عضو مجلس الادارة	بسام حنانيا
مدير عام الشركة	بسام ولويل
مدير مالي الشركة	عصام الكخن

### (3) : لجنة العطاءات وتتكون من:

عضو مجلس الادارة	معن بسيسو
عضو مجلس الادارة	رامي شمشوم
عضو مجلس الادارة	جاك رياح
مدير عام الشركة	بسام ولويل
مدير مالي الشركة	عصام الكخن

### (4) : جلسات اللجان :

-تعقد اللجنة القانونية الادارية بناء على دعوة من المدير العام وحسب متطلبات العمل، تم في عام 2010 عقد ثلاث جلسات وذلك لمتابعة اعمال الشركة القانونية .

-تعقد لجنة مشتريات القمح بناء على متطلبات العمل وكلما اقتضت حاجة الشركة لشراء قمح تزيد كميته عن خمسة الاف طن، تم في عام 2010 عقد ثلاث جلسات للموافقة على شراء قمح حسب الاصول .

-تعقد لجنة العطاءات بناء على متطلبات العمل وكلما اقتضت حاجة الشركة لشراء اصول للشركة تزيد قيمتها عن 10 الاف دينار اردني، تم في عام 2010 عقد جلسة واحدة للموافقة على شراء اصول للشركة .

(5): لايتقاضى أعضاء اللجان اي اتعاب او بدلات حضور عن مشاركتهم في عمل هذه اللجان.





عدد الاسهم	الجنسية	العمل الحالي والخبرة	تاريخ الميلاد	الشهادة الجامعية	المنصب	الاسم
199,300	فلسطيني	محاضر في جامعة النجاح، نابلس 1993-1989 مدير عام الاتحاد التعاوني الزراعي 1993 - 1995 مدير عام المركز الفلسطيني لبحوث الطاقة والبيئة 1995 - 2000 مدير عام شركة دواجن فلسطين وشركة فلسطين للاستثمار الصناعي 2000-2004 مدير عام الخدمات التجارية صنودوق الاستشارات الفلسطيني - 2004-2005 نائب الرئيس التنفيذي للعلاقات العامة والاستثمار مجموعة الاتصالات 2005-2008 رئيس مجلس ادارة مؤسسة انجاز فلسطين - 2008 حتى الان	1961	بكالوريوس في المحاسبة وادارة الاعمال 1984 ماجستير في المحاسبة وادارة الاعمال 1988 دبلوم في التسويق 2006	المدير العام	بسام عبد الرحيم اسماعيل حامد
لا يملك	فلسطيني	محاسب رئيسي في شركة مصانع الزيوت النباتية، نابلس 1999-2002 رئيس قسم المحاسبة في مجموعة المنارة للاستثمار، رام الله 2002-2004 مدير مالي في شركة مطاحن القمح الذهبي، رام الله 2004 حتى الان	1976	بكالوريوس في المحاسبة وادارة الاعمال، 1999 ماجستير في المحاسبة والضرائب، 2006	المدير المالي	عصام فتحي رشيد الكخن
6,500	فلسطيني	فني مختبر في شركة مطاحن القمح الذهبي مدير تاكيد جودة في شركة مطاحن القمح الذهبي، رام الله 2006 حتى الان	1975	بكالوريوس في الكيمياء، 1999 ماجستير في الكيمياء العضوية، 2005	مدير تاكيد الجودة	محمد نافذ امين قلاوة
لا يملك	فلسطيني	منسق فني في شركة وكلاء وموزعي مترولا، رام الله 1996-1997 مدير فني في شركة مطاحن القمح الذهبي، رام الله 1998 حتى الان	1969	بكالوريوس في الهندسة الكهربائية، 1995 ماجستير في ادارة الاعمال، 2009	المدير الفني	عصام طلعت ناصيف حرب
لا يملك	فلسطيني	مدير الشؤون الادارية في بلدية قلقيلية، 2000-2005 مدير اداري ومالي للمنتج فلسطين للتنمية، رام الله 2006-2008 مدير اداري في شركة مطاحن القمح الذهبي، رام الله 2008 حتى الان	1977	بكالوريوس في المحاسبة، 1999 ماجستير في ادارة الاعمال، 2003	المدير الاداري	عبد الله ابراهيم حسن حسن
2,000	فلسطيني	مشرف مبيعات في شركة الفا للتسويق، 1999-2004 مدير مبيعات في شركة الصافي، 2004-2007 مدير مبيعات في شركة لاين فود، 2007-2009 مدير التسويق والمبيعات في شركة مطاحن القمح الذهبي، 2009 حتى الان	1975	بكالوريوس في علم الاجتماع والنفس، 1999 دبلوم عالي في التسويق، 2007 ماجستير في علم اجتماع، 2010	مدير التسويق والمبيعات	سامر حمدان نجيب سمودي

#### 4 - التدريب والتأهيل لموظفي الشركة وغيرها من الامور المتعلقة بالعاملين في الشركة :

يؤمن مجلس الادارة بان موظفي الشركة هم اصولها، فمنذ اللحظة الاولى التي تولى مجلس الادارة الشركة اعطى للموظفين اهتمام متزايد على كافة الاصعدة المادية والمعنوية والاجتماعية فعلى الصعيد المادي خصص مجلس الادارة 5% من صافي ارباح الشركة التشغيلية لتوزيعها مكافآت على الموظفين، بالإضافة الى تطوير نظام التأمين الصحي ليغطي الموظف وكافة افراد عائلته، والعديد من الامتيازات التي وافق عليها مجلس الادارة وبلغ عدد موظفي الشركة في نهاية عام 2010 (47) موظف موزعين على دوائر واقسام الشركة وبلغ عدد موظفي الشركة في نهاية عام 2009 (49) موظف .

وفيما يلي جدول يبين تفاصيل مؤهلاتهم العلمية:

عدد الموظفين	المؤهلات العلمية
6	ماجستير
15	بكالوريوس
5	دبلوم
21	الثانوية العامة / دون
47	المجموع

والجدول التالي يبين تفاصيل الدورات التدريبية التي التحق فيها موظفي الشركة:

عدد الموظفين	نوع الدورة
1	دورة تكاليف
2	دورة دراسة جدوى اقتصادية
2	دورة فحوصات مخبرية
2	مؤتمر للقمح
3	دورة في الجودة
6	دورة في التسويق
16	المجموع

وفيما يلي ملخص لاهم الاجراءات الادارية والمالية التي تتبعها الشركة

#### - سياسة التوظيف:

بناء على حجم العمل في الشركة ورغبة مدير الدائرة المعنية يتم إبلاغ دائرة شؤون الموظفين للقيام بالإعلان عن الوظيفة الشاغرة بالطريقة التي يراها مناسبة (الإعلان بالجرائد، الرجوع الى طلبات التوظيف، الاتصال بالمعارف ) يقوم مسؤول الموارد البشرية بالتعاون مع مدير الدائرة المعنية بتحديد المؤهلات والخبرات المطلوبة لهذه الوظيفة اعتمادا على الوصف الوظيفي وبالرجوع إلى قائمة متطلبات المسميات الوظيفية.

يقوم المتقدم للملئ الشاغر بتقديم طلب توظيف لدى مسؤول الموارد البشرية و تزويده بالسيرة الذاتية.

يقوم مسؤول الموارد البشرية بفرز طلبات التوظيف من أجل التحضير لمقابلة المتقدمين للشاغر والاحتفاظ بالطلبات في الملف الخاص. ومن ثم يتم رفع التوصيات للمدير العام.

بناء على قرار المدير العام يقوم مسؤول الموارد البشرية بإبلاغ المرشح للوظيفة بنية الشركة في تعيينه ليتم مناقشة العرض المقدم له من قبل الشركة على ان تكون الثلاثة اشهر الاولى فترة اختبار للشركة والموظف وبعد انتهاء فترة التجريب يتم تقييمه باستخدام نموذج تقييم الموظفين الجدد وعليه يتم اما الاستغناء عن الموظف او توقيع عقد عمل معه أو تمديد فترة التجربة لمدة ثلاث شهور أخرى.

#### - سياسة التدريب:

يحدد مدير الدائرة المعني بالتعاون مع مسؤول الموارد البشرية الحد الأدنى للمؤهلات العلمية والخبرة والمهارات العملية المطلوبه لكل وظيفة تابعة للمصنع ، تتضمن طريقة العمل هذه تنفيذ العمليات الفرعية التالية:

تدريب الموظفين الجدد، طلب دورات تدريبية، تحديد الاحتياجات التدريبية وتخطيط التدريب، متابعة تنفيذ الدورات التدريبية الداخلية، متابعة تنفيذ الدورات التدريبية الخارجية.



## 5 – الاجراءات القانونية والقضايا:

استمرت ادارة الشركة في اجراءاتها القانونية ضد التجار المتعثرين ماليا ولا يوجد كما في تاريخ البيانات أية قضايا جوهرية مرفوعة على الشركة او من قبل الشركة.

مع العلم ان الشركة اقتطعت خلال السنوات السابقة ما قيمته 1,487,021 دينار اردني مخصص ديون مشكوك في تحصيلها .

## خامسا : الوضع الحالي والمستقبلي للشركة

### 1 – الوضع التنافسي للشركة:

تعتبر شركة مطاحن القمح الذهبي الشركة الرائدة في إنتاج الطحين ومشتقاته في السوق المحلي فهي تتمتع بطاقة إنتاجية عالية تصل إلى 450 طن قمح يومي. وكذلك الآلات والمعدات المتطورة جدا مقارنة بالمطاحن المحلية الأخرى الموجودة في السوق الفلسطيني، والمنافسة في السوق المحلي ليس مع المطاحن المحلية وإنما مع المطاحن الإسرائيلية، والطحين المستورد من الخارج، بطريقة أدت إلى إغراق الأسواق.

### أسواق الشركة الرئيسية محليا وخارجيا:

تسوق شركة المطاحن منتجاتها في السوق المحلي ، وتحديدا في الضفة الغربية ، حيث يعتبر هذا السوق هو السوق الرئيسي وتم في نهاية عام 2010 الدخول الى سوق غزه لأول مرة منذ عامين مضت حيث استطاعت الشركة ان تدخل سوق غزه من خلال بيعها ملايين عن 600 طن .

ينقسم المنافسين في سوق الطحين إلى أربعة أقسام:

- الطحين الإسرائيلي
- الطحين المستورد من (تركيا، مصر، اوكرانيا،..... الخ )
- منافسة محلية ( مطاحن محلية )
- منافسة غير مباشرة مثل المساعدات الإنسانية من خلال المنظمات الإغاثية.

### حصة الشركة:

يستهلك السوق الفلسطيني في الضفة الغربية حوالي 17000 طن طحين شهريا. وهنا الحديث عن سوق الضفة لأنه السوق الرئيسي للشركة، ينقسم هذا السوق من حيث إنتاج وتوريد الطحين إلى أربعة منافسين رئيسيين وهم :

1. شركة مطاحن القمح الذهبي وحصتها في السوق هي :13%.
2. المطاحن المحلية هي :5%.
3. المطاحن الإسرائيلية وهي (12 مطحنة إسرائيلية):39%.
4. الطحين المستورد ( تركي، مصري،أوكراني،...الخ):28%.
5. المساعدات من قبل منظمات دولية مثل wfp,un وغيرها:15%.

### 2 – الاعتماد على موردين وعملاء رئيسيين :

فيما يلي جدول يبين تفاصيل الموردين الذين يشكلون 2% فاعلى من اجمالي المشتريات للشركة

اسم المورد	النسبة
مكتب دويكات الهندسي	2%
شركة بيرزيت لصناعة الادوية	2%
شركة نتيفي تفوعات	94%

فيما يلي جدول يبين تفاصيل العملاء الرئيسيين الذين يشكلون 2% فاعلى من اجمالي مبيعات الشركة

اسم الزبون	النسبة
W.F.P – UNDP	37%
شركة العنود للتجارة والصناعة والتعهدات	5%
فوزي صالح سمودي واولاده-الياموني	2%
شركة عودة اخوان التجارية	2%
عز الدين ابراهيم عبدالرحمن ديرية	2%
الشركة التعاونية للاعلاف	2%
مخبز خلف –رام الله التحتا	2%
شركة عصام ابو طه وشركاه	2%

### 3 – الامتيازات:

– منحت الشركة بتاريخ 21 حزيران 2000 الشهادة النهائية للاستفادة من الإعفاء الضريبي المنصوص عليه في قانون تشجيع الاستثمار في فلسطين. بموجب هذه الشهادة تم إعفاء الشركة من ضريبة الدخل لفترة 5 سنوات تنتهي بتاريخ 31 آب 2004 بعد ذلك، تخضع الشركة لضريبة دخل بمعدل 7.5% سنويا عن الأرباح الخاضعة لضريبة الدخل ولمدة 20 سنة إضافية. تم خلال عام 2004 تمديد فترة الإعفاء الضريبي للشركة لتصبح معفاة من ضريبة الدخل حتى 31 كانون أول 2006. خلال عام 2008 حصلت الشركة على تمديد للإعفاء الضريبي لمدة سنتان إضافيتان (2007 و2008) وذلك عن الأرباح التشغيلية للشركة "من بيع الدقيق"

### 4 – معايير الجودة الدولية:

تلتزم الشركة بإجراء الفحوصات المخبرية على موادها الخام ومنتجاتها طبقا لطرق الفحص الدولية المعتمدة التالية:

ISO Standard Methods

ICC Standard Methods

AACC Methods

### 5 – الإنجازات:

#### – حصول الشركة على شهادة الجودة الفلسطينية:

منحت مؤسسة المواصفات والمقاييس شهادة الجودة الفلسطينية لشركة مطاحن القمح الذهبي وهي اول شركة مطاحن فلسطينية تحصل على هذه الشهادة حيث طبقت العينات المأخوذة من انتاجها متطلبات مؤسسة المواصفات والمقاييس .

#### – تأسيس الشركة اداريا وماليا و انتاجيا حسب المواصفات العالمية والفلسطينية وتوفر سياسات مكتوبة تشمل التالي:

- السياسات و الاجراءات الادارية، الهيكليات و الوصف الوظيفي
- السياسات و الاجراءات المالية، سياسات و اجراءات البيع، سياسات و اجراءات المشتريات .
- سياسات و اجراءات خدمة ما بعد البيع، سياسات السلامة العامة، سياسات و اجراءات ضبط الجودة.
- سياسات و اجراءات المخازن، سياسات و اجراءات الخدمات اللوجستية.
- سياسات و اجراءات الصيانة، سياسات المسؤولية الاجتماعية.

#### – الانتهاء من انشاء مخزن معدني (الهنجر) بلغت التكلفة مايقارب 113 الف دينار أردني .

### 6 – التبرعات والمنح :

فيما يلي جدول يبين تفاصيل التبرعات والمنح التي قامت بها الشركة خلال عام 2010

التسلسل	الجهة التي تبرع لها	المبلغ	ملاحظات
1	صندوق الكرامة الوطنية	7.090	مساهمة الشركة في صندوق الكرامة
2	جمعية اللد الخيرية	1.063	تبرع لجمعية اللد الخيرية
3	نادي جبل الزيتون	1.772	رعاية نادي جبل الزيتون القدس
4	مخيم برهام الاسلامي	113	تبرع بكونتينر حديد
5	جامعة النجاح-اقساط جامعية	222	تبرع بقيمة قسط للطلاب المحتاجين
6	روضة برهام	929	تبرع بتجهيز صف طلابي
7	الاتحاد الفلسطيني لكرة الطائرة	1064	رعاية الاتحاد الفلسطيني لكرة الطائرة
8	جذور للانماء الصحي والاجتماعي	387	تبرع لجمعية جذور للانماء الصحي
9	مدرسة بنات بيرزيت	976	تبرع لصالح مدرسة بنات بيرزيت الاساسية
10	مجلس قروي عابود	391	تبرع بكراسي وادوات لمجلس قروي عابود
المجموع بالدينار الاردني		14.007	

## 7 - المسؤولية الاجتماعية:

أصبح مفهوم المسؤولية الاجتماعية جزءاً أساسياً من فلسفة واستراتيجية شركة مطاحن القمح الذهبي، ولم يعد مرتبطاً بتوزيع مساعدات إنسانية هنا وهناك، بل أصبح إطاراً قائماً بحد ذاته مرتبطاً بعملية التنمية وديمومتها، وبتطور الشركة ونموها وتوطيد علاقاتها بالبيئة المحلية المحيطة بها والذي هو منبثق من إيماننا العميق والراسخ بأهمية المسؤولية الاجتماعية اتجاه مجتمعنا الفلسطيني.

وبناء عليه فإننا نقوم برعاية ودعم وتمويل مشاريع إستراتيجية لما لها من فائدة تعود بالنفع الكبير على المجتمع في كافة المجالات الاقتصادية والاجتماعية والثقافية بالإضافة الى دور الشركة الفعال في دعم مؤسسة انجاز بالكوادر البشرية لتطوير القيادات الشبابية.

وتتطلع الشركة إلى توسيع نشاطها الاجتماعي ومشاركاتها الإنسانية في نشاطات المجتمع من أجل تخفيف العبء عن كاهل المواطن الفلسطيني الذي عانى ولا يزال يعاني الكثير.

## 8 - الخطط المستقبلية للشركة:

### - مشروع زيادة سعة الصوامع

تسعى شركة مطاحن القمح الذهبي لتوسيع قدراتها التخزينية عن طريق زيادة عدد الصوامع حيث تسعى لشراء ستة صوامع جديدة سعة الواحدة 1500 طن.

### - مشروع وحدة إنتاج دقيق الذرة

لا يوجد في فلسطين مطاحن لإنتاج دقيق الذرة علماً إن التقديرات الصادرة عن السلطة الوطنية الفلسطينية تفيد بان الحد الأدنى من الاحتياج لهذا المنتج 170 طن سنوياً حيث يتم استخدامه من قبل مرضى الحساسية ومعظمهم من الأطفال. تسعى شركة مطاحن القمح الذهبي لإنتاج هذا المنتج وتوقيع عقود شراكة مع وزارة الصحة والمؤسسات الأهلية التي تعتنى بهذه الفئة كنوع من المسؤولية الاجتماعية وتجديد موارد ومنتجات الشركة.

### - مشروع وحدة إنتاج السميد.

يعتبر السميد من المنتجات المطلوبة في السوق نظراً لدخوله في العديد من أنواع الحلويات بالإضافة إلى تصنيع المعكرونة. ورغم أنه يوجد لدى الشركة حالياً منتج السميد إلا أن إنتاجه يكون بكميات محدودة حتى لا يؤثر على جودة الطحين. وعليه فإن الشركة ستعمل على توفير وحدة إنتاج خاصة للسميد تساهم في دعم وحدة إنتاج المعكرونة إضافة إلى إمكانية بيع المنتج في السوق المحلي.

### - مشروع المخابز.

ستعمل الشركة على تأسيس خمس مخابز في كل من نابلس، جنين، قلقيلية، رام الله، وطولكرم بحيث تحمل المخابز ومنتجاتها اسم وشعار الشركة. وسيتم عمل دراسات تفصيلية ودراسات جدوى لكل مدينة بحيث يتم تحديد السعة الإنتاجية لكل مخبز وتكلفته بالإضافة إلى مردوده المالي. وبجانب المساهمة في ضمان الحد الأدنى من تسويق منتجات الشركة من الطحين ستكون هذه المخابز مادة ترويجية لمطاحن القمح الذهبي.

### - مشروع وحدة تصنيع المعكرونة.

تعتبر المعكرونة من المنتجات المطلوبة في سوق الغذاء الفلسطيني والسوق الخارجي. ولا يوجد في السوق الفلسطيني سوى أربعة مصانع منتجة للمعكرونة أحدها في قطاع غزة. وبخلاف مبيعات السوق المحلي فإن هذا المنتج من الممكن تصديره، ومن الممكن توقيع اتفاقيات طويلة الأمد مع المؤسسات الدولية التي تساهم في توفير الأمن الغذائي والتي تزود الفقراء بحزم غذائية على مدار العام مثل برنامج الغذاء العالمي ووكالة الغوث خاصة وأن للشركة علاقة جيدة معهم من خلال عقود توريد الطحين.

### - مشروع وحدة تصنيع البسكويت.


يعتبر البسكويت بمختلف أنواعه من المنتجات ذات الرواج في السوق المحلي. ويبلغ عدد مصانع البسكويت في فلسطين ثلاثة مصانع منها مصنع في قطاع غزة. ويعتبر الطحين هو المكون الأساسي لمنتجات البسكويت بالإضافة إلى نسبة قليلة من السكر. وتسعى الشركة لإنتاج البسكويت بهدف التسويق المحلي والتصدير. ومن ضمن المخططات تصنيع بسكويت مدعم بالحديد والذي من الممكن تسويقه عبر المؤسسات الدولية ووزارة التعليم وذلك ضمن برامج مكافحة سوء التغذية عند الأطفال والتي تتعدى نسبته حسب آخر الدراسات 30%.



## سادسا: نشاط التداول على سهم الشركة

يجري تداول أسهم الشركة في بورصة فلسطين حيث تم ادراج اسهم الشركة بتاريخ 2005/05/17 وبدأت عملية التداول على أسهمها بتاريخ 2005/06/26 وخلال السنوات الماضية تم زيادة رأس المال ليصل حاليا الى 15 مليون دينار اردني بقيمة اسمية 1 دينار للسهم .  
وحسب التقارير التي تم تزويدنا بها من بورصة فلسطين يتبين ان أعلى سعر تداول للشركة خلال عام 2010 بلغ 0.89، وان ادنى سعر تداول لسهم الشركة بلغ 0.70، وفيما يلي جدول يوضح ذلك:

السنة المالية	2010	2009
سعر الافتتاح	0.78	0.80
سعر الاغلاق	0.74	0.78
أدنى سعر	0.70	0.77
أعلى سعر	0.89	0.94
عدد الاسهم المتداولة	848,793	7,101,458
عدد الصفقات المنفذة	746	2326
قيم الاسهم المتداولة دينار اردني	662,430	5,835,887
القيمة السوقية للشركة دينار اردني	11,099,998	11,700,000



## سابعاً: التواصل مع المساهمين والمعنيين

حرصاً منا على مصلحة مساهمينا، أعلى مانملك ، يمكنكم الاطلاع على التقرير السنوي لعام 2010 وكل جديد عن الشركة من خلال زيارة الموقع الإلكتروني الخاص بها WWW.GWMC.PS

تم تسليم بورصة فلسطين نسخة عن التقرير السنوي 2010 ليتم نشرها على موقع البورصة، على ان يتم توزيع التقرير السنوي على المساهمين من خلال البريد أو الحصول على نسخته باليد في مقر الشركة في مدينة رام الله-بلدة بيرزيت-برهام.

مع العلم انه من المتوقع ان يتم عقد اجتماع الهيئة العامة العادية للسنة المالية المنتهية 2010/12/31 يوم الخميس الموافق 07/04/2011 في مقر الشركة الكائن في برهام، مدينة بيرزيت.

## ثامناً: اجتماع الهيئة العامة لعام 2010

لم يتم احالة اية قرارات جوهرية للتصويت عليها من قبل المساهمين خلال اجتماع الهيئة العامة لعام 2010

## تاسعاً: الالتزام بتطبيق قواعد حوكمة الشركات

يتألف مجلس ادارة الشركة من 9 أعضاء وحسب النظام الداخلي للشركة يشترط لعضوية مجلس الاداره ان يكون العضو المنتخب يملك ما لا يقل عن 35 الف سهم، كما ان رئيس مجلس الادراه لايشغل ولايقوم بأي دور تنفيذي بالشركة . عمل مجلس ادارة الشركة والادارة التنفيذية على تبني مدونة الحوكمة الفلسطينية في عام 2010 حيث انبثق من مجلس الادارة ثلاث لجان تنفيذيا لاحكام المادة 34 من مدونة الحوكمة ، مع العلم انه تم في عام 2010 مراجعة السياسات والاجراءات المالية والادارية وتعديلها بما يتناسب مع مدونة الحوكمة، ومن المتوقع في عام 2011 ان يعمل مجلس الادارة على تبني كافة بنود مدونة الحوكمة الفلسطينية .

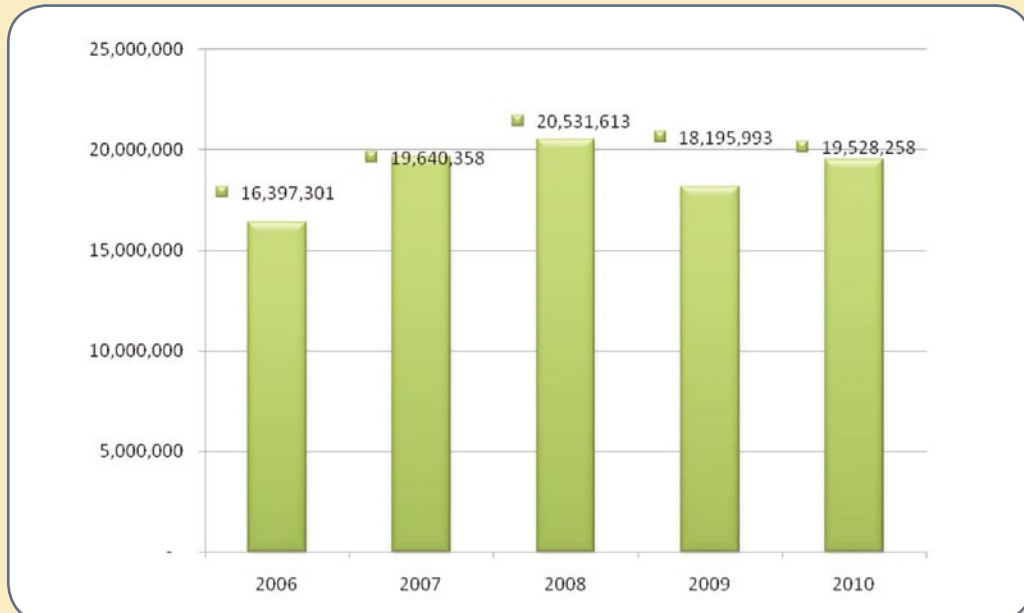
مع العلم ان الشركة خلال الاعوام السابقة كانت من الشركات الرائدة في الالتزام بالافصاح وفقا للقوانين والانظمة والتعليمات النافذة خلال السنوات الثلاث الماضية، ولم تطلب هيئة سوق رأس المال وسوق فلسطين للاوراق المالية اية ايضاحات لمعلومات مبهمه او افصاح عن معلومات ناقصه، أو أوقعت عليها جزاء بسبب ذلك .

## المؤشرات الرئيسية للميزانية العمومية وبيان الدخل

### المبالغ بالدينار الأردني

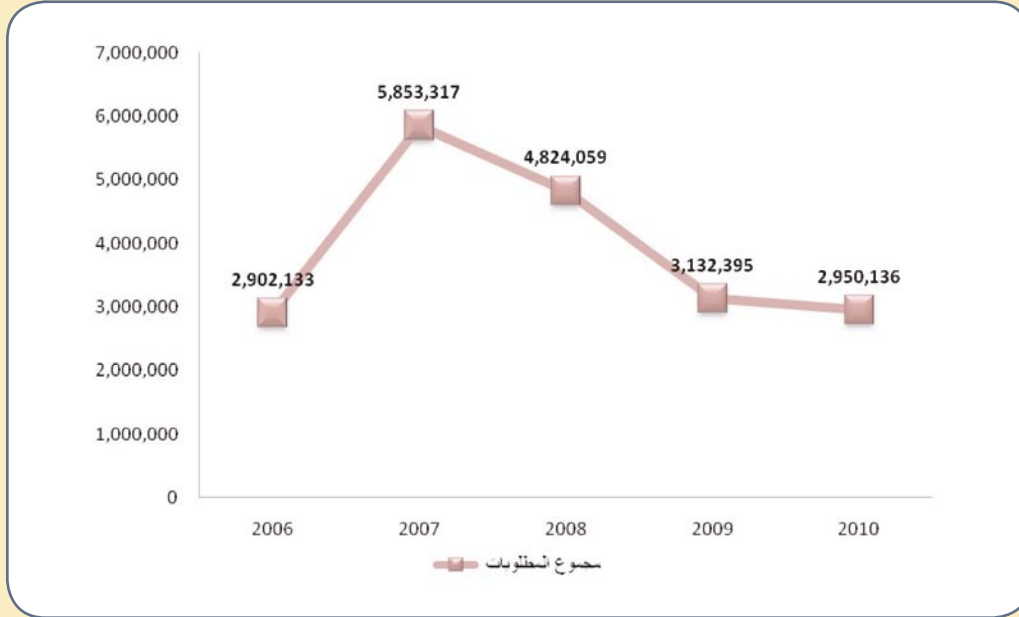
تطور اصول الشركة:

السنة	2010	2009	2008	2007	2006
اصول الشركة	19,528,258	18,195,993	20,531,613	19,640,358	16,397,301



تطور مطلوبات الشركة:

السنة	2006	2007	2008	2009	2010
مجموع المطلوبات	2.902.133	5.853.317	4.824.059	3.132.395	2.950.136



تطور حقوق مساهمي الشركة :-

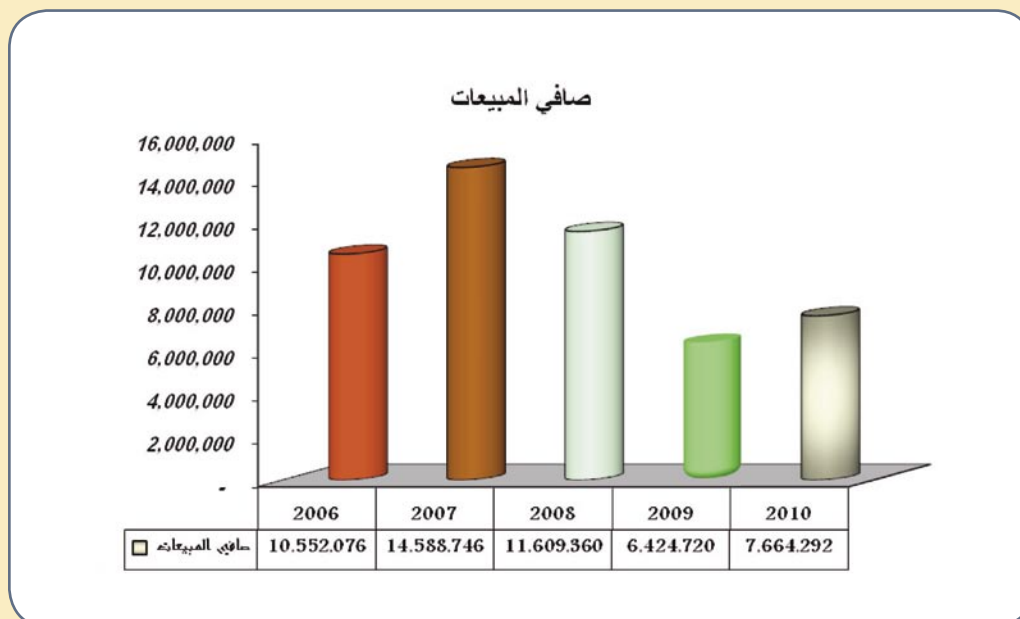
السنة المالية	2006	2007	2008	2009	2010
صافي حقوق المساهمين	13.495.168	13.787.041	15.707.554	15.063.598	16.578.122
الارباح الموزعة	-	-	1.125.000	-	750.000*

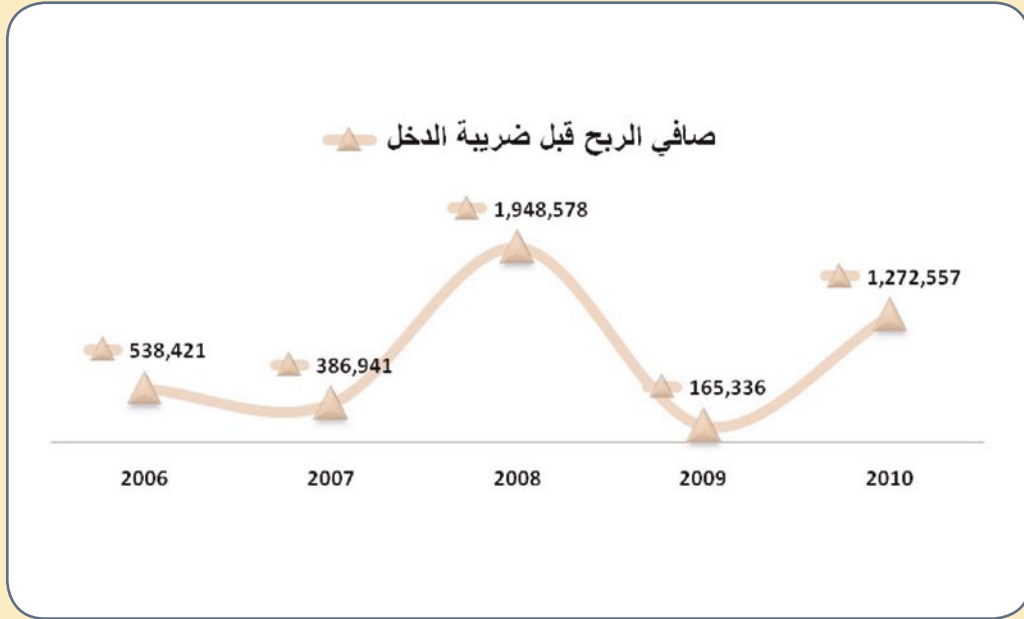
مبلغ الارباح المتوقع توزيعها في عام ٢٠١١ عن عام ٢٠١٠ \*



مبيعات وصافي ارباح الشركة قبل الضرائب:

السنة المالية	2006	2007	2008	2009	2010
صافي المبيعات	10,552,076	14,588,746	11,609,360	6,424,720	7,664,292
صافي الربح قبل ضريبة الدخل	538,421	386,941	1,948,578	165,336	1,272,557





تحليل مالي لاهم المؤشرات المالية:


نسب الاقتراض	2010	2009	2008	2007	2006
نسبة الاقتراض = مجموع القروض (التزامات قصيرة + طويلة) / مجموع الموجودات	15%	17%	23%	30%	18%
نسبة الملكية = حقوق المساهمين / مجموع الموجودات	85%	83%	77%	70%	82%
المجموع يساوي 100%	100%	100%	100%	100%	100%

نسب الربحية	2010	2009	2008	2007	2006
نسبة هامش الربح الاجمالي = الربح الاجمالي / صافي المبيعات	31%	22%	22%	7%	14%
نسبة هامش الربح التشغيلي من العمليات = صافي الربح التشغيلي قبل الفوائد والضرائب و الارباح الاخرى / صافي المبيعات	18%	9%	11%	-1%	1%
نسبة هامش الربح الصافي = صافي الربح بعد الفوائد والضرائب / صافي المبيعات	15%	2%	17%	3%	5%



## اضاءات اخرى :

### مدققو الحسابات :

بريس ووترساوس كوبرز  بلغت اتعاب مدققو الحسابات لعام 2010 (9742) دينار اردني شاملة ضريبة القيمة المضافة

### المستشارون القانونيون :

اتقان للخدمات الاستشارية

### رواتب ومنافع الادارة العليا :

بلغت رواتب ومنافع الادارة العليا لعام 2010 ما مجموعه 140,173 دينار اردني كمنافع قصيرة الاجل ومابيلغه 27,519 دينار كاتعاب نهاية الخدمة واجازات .

### المخاطر :

لا يوجد مخاطر محتمله من الممكن أن تتعرض لها الشركة خلال السنة المالية اللاحقه والتي من شأنها التأثير المادي على الشركة.

### العمليات غير المتكررة :

– عكس اثر التدني في قيمة استثمارات الشركة في بيان الدخل الموحد و ذلك بنقل الخسائر الناتجة عن الاستثمار من بيان المركز المالي بند التغيير المتراكم في القيمة العادلة إلى بيان الدخل الموحد بند التدني في قيمة الموجودات المالية المتوفرة للبيع، بلغت قيمة الخسائر (337,791) دينار اردني .

–عكس اثر بيع (تحويل) كامل مساهمة الشركة في راس مال شركة الاراضي المقدسة للتسويق والاستثمار الزراعي في بيان الدخل الموحد وذلك بنقل مبلغ الاستثمار من بيان المركز المالي بند مساهمات في شركات زميلة الى بيان الدخل الموحد بند (خسائر) ارباح الاستثمارات ، بلغت قيمة الخسائر(233,115) دينار اردني.

–عكس القيمة السوقية لقطعة ارض، حيث تم اعادة تصنيفها من بند عقارات وآلات ومعدات إلى ممتلكات استثمارية و ذلك من أجل بيعها عند توفر سعر بيع مناسب في المستقبل، تم تقييم الأرض من قبل مخمن مستقل وفقا للمعيار المحاسبي الدولي رقم 40 حيث تم اثبات الارباح في بيان الدخل الموحد من إعادة التقييم . دينار اردني 295,017 والتي بلغت

### – كفاية انظمة الضبط والرقابة الداخلية على الافصاح المالي

تلتزم ادارة الشركة بوضع السياسات والاجراءات التي تعمل على تحقيق اهداف مجلس الادارة والمساهمين باسرع وقت ممكن وبفاعلية كاملة .

ويتمتع نظام الرقابة والضبط الداخلي للشركة وكذلك اجراءات العمل في الدائرة المالية باسلوب فعال للمراجعة والرقابة الثنائي والذاتي من اجل الحد من الوقوع بالاطاىء وتخفيض المخاطر، عدا على ان الادارة تقوم بشكل دوري بتصميم اجراءات رقابية تناسب حجم العمل والهدف منها الزام كافة دوائر الشركة بالسياسات الموضوعية من قبل الادارة العليا للشركة. وتدعم الاداره نظامها الرقابي من خلال الهيكل التنظيمي للشركة وطرق تفويض السلطات والمسؤوليات والفصل بين الوظائف والواجبات.

ان النظام المالي والمحاسبي يتضمن اسلوب رقابي، داخلي، ثنائي، ذاتي، من خلال الية اعتماد المعاملات المالية من قبل اكثر من شخص، بالاضافة الى ان عمليات الشراء وعمليات البيع تتم من قبل دوائر اخرى وتعتمد من قبل الدائرة المالية هذا جانب، والجانب الاخر والمتعلق بالمعاملات الاخرى والتي يتم تسجيلها فوراً بالقيم الصحيحة وتصنيفها في الحساب المناسب يتم مطابقة ارصدها في فترات متقاربة مع الاطراف الاخرى، ومما يزيد من قوة وفعالية نظام الرقابة الداخلية في الدائرة المالية هو مصداقية البيانات المالية المعتمده من قبل المدقق الخارجي والتي يتم الافصاح عنها بشكل نصف سنوي وفي نهاية كل سنه دون ان يكون هناك اية تحفظات تذكر في تقرير مدققي الحسابات المستقلين .

### اختلاف البيانات عن البيانات الاولية :-

تم إعادة تبويب مبلغ 106,762 دينار اردني من بند موجودات متداولة اخرى وضم مدينة بالصادفي ضمن الموجودات المتداولة الى بند ذمم دائنة وبند مطلوبات متداولة اخرى نظرا لطبيعة هذه البنود .

تم إعادة تبويب مبلغ 11,952 دينار اردني من بند التدني في قيمة الموجودات المالية المتوفرة للبيع الى بند (خسائر) أرباح الاستثمارات ضمن ايرادات ومصاريف وخسائر أخرى ، بالصادفي





# شركة مطاحن القمح الذهبي المساهمة العامة المحدودة

البيانات المالية الموحدة  
للسنة المنتهية يوم ٣١ كانون أول 2010

مع تقرير مدققي الحسابات المستقلين



براييس ووترهاوس كوبرز

بناية مسروحي / 201

البييرة، فلسطين

ص.ب. 1317 (رام الله)

تلفون: +970 2 242 0230

فاكس: +970 2 242 0231

E-MAIL: info.palestine@ps.pwc.com

## تقرير مدققى الحسابات المستقلين

إلى مساهمي

شركة مطاحن القمح الذهبي المساهمة العامة المحدودة

### التقرير حول البيانات المالية

لقد دققنا البيانات المالية الموحدة المرفقة لشركة مطاحن القمح الذهبي المساهمة العامة المحدودة (في ما يلي "الشركة") والتي تتكون من بيان المركز المالي الموحد كما في 31 كانون الأول 2010، وبيان الدخل الموحد، وبيان الدخل الشامل الموحد، وبيان التغيرات في حقوق الملكية الموحد، وبيان التدفقات النقدية الموحد للسنة المنتهية في ذلك التاريخ، وملخص لأهم السياسات المحاسبية والإيضاحات الأخرى.

### مسؤولية الإدارة عن البيانات المالية

إن الإدارة مسؤولة عن الإعداد والعرض العادل لهذه البيانات المالية الموحدة وفقاً للمعايير الدولية للتقارير المالية. تتضمن هذه المسؤولية تصميم وتطبيق والمحافظة على نظام رقابة داخلي يتناسب مع الإعداد والعرض العادل لبيانات مالية موحدة خالية من أخطاء جوهرية، سواء تلك الناتجة عن احتيال أو تلك الناتجة عن خطأ؛ إنقضاء وتطبيق سياسات محاسبية ملائمة؛ وإجراء تقديرات محاسبية تكون معقولة نسبة للظروف الراهنة.

### مسؤولية مدقق الحسابات

إن مسؤوليتنا هي إبداء الرأي حول هذه البيانات المالية الموحدة استناداً إلى التدقيق الذي قمنا به. لقد أجرينا تدقيقنا وفقاً لقواعد التدقيق الدولية. إن هذه القواعد تستدعي منا مراعاة متطلبات آداب المهنة وتنظيم وتأدية التدقيق للوصول إلى ضمان معقول حول ما إذا كانت البيانات المالية الموحدة خالية من أية أخطاء جوهرية.

ينطوي التدقيق على القيام بإجراءات للحصول على إثباتات التدقيق بخصوص المبالغ والإفصاحات في البيانات المالية الموحدة. إن الإجراءات المعتمدة تستند على تقييم المدقق، بما في ذلك تقييم مخاطر وجود أخطاء جوهرية في البيانات المالية الموحدة، سواء كانت ناتجة عن احتيال أو خطأ. وفي تقييم المخاطر، يأخذ المدقق بالاعتبار نظام الرقابة الداخلي ذا الصلة بإعداد وعرض عادل للبيانات المالية الموحدة من قبل الشركة بهدف تنظيم إجراءات تدقيق ملائمة وفقاً للظروف الراهنة، وليس بهدف إبداء الرأي في فعالية نظام الرقابة الداخلي للشركة. كما يتضمن التدقيق تقييم ملائمة السياسات المحاسبية المستخدمة وعدالة التقديرات المجرأة من قبل الإدارة، وكذلك تقييم عام لعرض البيانات المالية الموحدة.

باعتمادنا إن الإثباتات التي حصلنا عليها من جراء التدقيق هي كافية ومناسبة لتوفير الأساس لإبداء رأينا.

### الرأي

في رأينا، إن البيانات المالية الموحدة تظهر بصورة عادلة، من كافة النواحي الجوهرية، المركز المالي لشركة مطاحن القمح الذهبي المساهمة العامة المحدودة كما في 31 كانون الأول 2010 وأداءها المالي وتدفعاتها النقدية للسنة المنتهية في ذلك التاريخ وفقاً للمعايير الدولية للتقارير المالية.

ميشيل أورفلي - الشريك المسؤول

براييس ووترهاوس كوبرز

رام الله، 24 آذار 2011

بيان المركز المالي الموحد  
(جميع المبالغ بالدينار الأردني)

2009	2010	إيضاح	
			<b>الموجودات</b>
			<b>الموجودات غير المتداولة</b>
9,519,367	9,390,725	(6)	عقارات وآلات ومعدات
233,115	-	(7)	مساهمات في شركات زميلة
25,920	497,881	(8)	ممتلكات استثمارية
457,598	467,592	(9)	موجودات مالية متوفرة للبيع
<b>10,236,000</b>	<b>10,356,198</b>		<b>مجموع الموجودات غير المتداولة</b>
			<b>الموجودات المتداولة</b>
3,569,938	3,118,220	(10)	المخزون
2,175,645	2,367,149	(11)	موجودات متداولة أخرى
2,022,969	3,441,676	(12)	نمم مدينة، بالصادفي
191,441	245,015	(13)	النقد وأشياء النقد
<b>7,959,993</b>	<b>9,172,060</b>		<b>مجموع الموجودات المتداولة</b>
<b>18,195,993</b>	<b>19,528,258</b>		<b>مجموع الموجودات</b>
			<b>حقوق الملكية والمطلوبات</b>
			<b>حقوق ملكية حملة الأسهم</b>
15,000,000	15,000,000	(14)	رأس المال المدفوع
27,254	27,254		علاوة إصدار
347,728	474,984	(15)	إحتياطي إجباري
(337,791)	-	(16)	التغير المتراكم في القيمة العادلة
50,907	1,100,384		أرباح متراكمة
<b>15,088,098</b>	<b>16,602,622</b>		<b>حقوق الملكية قبل الحقوق غير المسيطرة</b>
(24,500)	(24,500)		الحقوق غير المسيطرة
<b>15,063,598</b>	<b>16,578,122</b>		<b>صافي حقوق الملكية</b>
			<b>المطلوبات</b>
			<b>المطلوبات غير المتداولة</b>
166,656	39,704	(17)	قروض طويلة الأجل
158,911	206,889	(18)	مخصص تعويض نهاية الخدمة
<b>325,567</b>	<b>246,593</b>		<b>مجموع المطلوبات غير المتداولة</b>
			<b>المطلوبات المتداولة</b>
696,563	680,307	(19)	بنوك دائنة
1,007,634	807,288	(17)	أقساط قروض طويلة الأجل تستحق خلال عام
916,140	921,161	(20)	نمم دائنة
186,491	294,787		مطلوبات متداولة أخرى
<b>2,806,828</b>	<b>2,703,543</b>		<b>مجموع المطلوبات المتداولة</b>
<b>3,132,395</b>	<b>2,950,136</b>		<b>مجموع المطلوبات</b>
<b>18,195,993</b>	<b>19,528,258</b>		<b>مجموع حقوق الملكية والمطلوبات</b>

- إن الإيضاحات المرفقة للبيانات المالية من (1-29) تشكل جزءاً لا يتجزأ منها.  
- تم اعتماد البيانات المالية من قبل مجلس إدارة الشركة بتاريخ 24 آذار 2011.



**بيان الدخل الموحد**  
(جميع المبالغ بالدينار الأردني)

2009	2010	إيضاح	
6,424,720	7,664,292		المبيعات
5,009,032	5,288,862	(21)	تكلفة المبيعات
<b>1,415,688</b>	<b>2,375,430</b>		<b>الربح الإجمالي</b>
<b>المصاريف</b>			
556,195	652,520	(22)	المصاريف الإدارية والعمومية
262,745	333,338	(23)	مصاريف البيع والتوزيع
<b>596,748</b>	<b>1,389,572</b>		<b>الربح من عمليات التشغيل</b>
<b>إيرادات و مصاريف وخسائر أخرى، بالصافي</b>			
53,412	(206,536)	(24)	(خسائر) أرباح الإستثمارات
((42,576	259,390		أرباح (خسائر) فروقات عملة
((143,779	((125,461		مصاريف تمويل
36,128	(13,586)		(مصاريف) إيرادات أخرى
(334,597)	(325,839)	(16)	التدني في قيمة الموجودات المالية المتوفرة للبيع
-	295,017	(8)	أرباح إعادة تقييم ممتلكات استثمارية
<b>(431,412)</b>	<b>(117,015)</b>		
<b>165,336</b>	<b>1,272,557</b>		<b>ربح السنة قبل ضريبة الدخل</b>
(33,489)	(95,824)	(25)	ضريبة الدخل
<b>131,847</b>	<b>1,176,733</b>		<b>صافي ربح السنة</b>
0.009	0.078	(26)	الحصة الأساسية والمخفضة للسهم من ربح السنة

2009	2010	و توزيع الأرباح كما يلي:
131,847	1,176,733	مساهمي الشركة
-	-	الحقوق غير المسيطرة
<b>131,847</b>	<b>1,176,733</b>	

- إن الإيضاحات المرفقة للبيانات المالية من (1-29) تشكل جزءاً لا يتجزأ منها.

**بيان الدخل الشامل الموحد**  
(جميع المبالغ بالدينار الأردني)

2009	2010	
131.847	1.176.733	صافي ربح السنة
		بنود الدخل الشامل الأخرى
14.600	11.952	التغير في القيمة العادلة للموجودات المالية المتوفرة للبيع
334.597	325.839	التدني في قيمة الموجودات المالية المتوفرة للبيع المحولة لبيان الدخل الموحد
<b>349.197</b>	<b>337.791</b>	مجموع بنود الدخل الشامل الأخرى
<b>481.044</b>	<b>1.514.524</b>	صافي بنود الدخل الشامل للسنة
		ويعود إلى:
481.044	1.514.524	مساهمي الشركة
-	-	الحقوق غير المسيطرة
<b>481.044</b>	<b>1.514.524</b>	صافي الدخل الشامل

- إن الإيضاحات المرفقة للبيانات المالية من (1-29) تشكل جزءاً لا يتجزأ منها.

## بيان التغيرات في حقوق الملكية الموحد (جميع المبالغ بالدينار الأردني)

صافي حقوق الملكية	الحقوق غير المسيطرة	المجموع	أرباح متراكمة (خسائر متراكمة)	التغير المتراكم في القيمة العادلة	إحتياطي إجباري	علاوة إصدار	رأس المال المدفوع	الرصيد كما في 1 كانون ثاني 2009
15.707.554	(24.500)	15.732.054	1.060.594	(686.988)	331.194	27.254	15.000.000	
131.847	-	131.847	131.847	-	-	-	-	التغيرات خلال عام 2009:
349.197	-	349.197	-	349.197	-	-	-	الدخل الشامل للسنة ويشمل:
481.044	-	481.044	131.847	349.197	-	-	-	ربح السنة
-	-	-	(16.534)	-	16.534	-	-	بنود الدخل الشامل الأخرى
(1.125.000)	-	(1.125.000)	(1.125.000)	-	-	-	-	صافي بنود الدخل الشامل للسنة
(643.956)	-	(643.956)	(1.009.687)	349.197	16.534	-	-	الإحتياطي الإجباري
15.063.598	24.500))	15.088.098	50.907	(337.791)	347.728	27.254	15.000.000	توزيعات أرباح
1.176.733	-	1.176.733	1.176.733	-	-	-	-	الرصيد كما في 31 كانون أول 2009
337.791	-	337.791	-	337.791	-	-	-	التغيرات خلال العام 2010:
1.514.524	-	1.514.524	1.176.733	337.791	-	-	-	الدخل الشامل للسنة ويشمل:
-	-	-	(127.256)	-	127.256	-	-	ربح السنة
1.514.524	-	1.514.524	1.049.477	337.791	127.256	-	-	بنود الدخل الشامل الأخرى
16.578.122	24.500))	16.602.622	1.100.384	-	474.984	27.254	15.000.000	صافي بنود الدخل الشامل للسنة
					127.256	-	-	الإحتياطي الإجباري
					127.256	-	-	الرصيد كما في 31 كانون أول 2010

إن الإيضاحات المرفقة للبيانات المالية من (29 I) تشكل جزءاً لا يتجزأ منها.

## بيان التدفقات النقدية الموحد (جميع المبالغ بالدينار الأردني)

2009	2010	
		<b>الأنشطة التشغيلية</b>
131.847	1.176.733	صافي ربح السنة
		<b>تسويات</b>
196.848	203.364	استهلاكات
35.576	60.774	مخصص تعويض نهاية الخدمة
(20.415)	-	أرباح مساهمات في شركات زميلة
(10.726)	(1.580)	أرباح بيع سيارات
334.597	325.839	خسائر تدني الاستثمارات
-	(295.017)	أرباح تقييم ممتلكات استثمارية
-	233.115	خسائر مساهمات في شركات زميلة
667.727	1.703.228	
		<b>التغيرات في رأس المال العامل</b>
1.011.354	451.718	الانخفاض في المخزون
((268.552)	(191.504)	الزيادة في الموجودات المتداولة الأخرى
364.311	(1.418.707)	(الزيادة) الانخفاض في الذمم المدينة
244.483	5.021	الزيادة في الذمم الدائنة
((287.369)	108.296	الزيادة (الانخفاض) في المطلوبات المتداولة الأخرى
(6.556)	(12.796)	تعويض نهاية خدمة مدفوع
<b>1.725.398</b>	<b>645.256</b>	<b>صافي التدفقات النقدية الناتجة عن الأنشطة التشغيلية</b>
		<b>الأنشطة الاستثمارية</b>
-	80.697	بيع موجودات مالية متوفرة للبيع
-	((78.739)	شراء أسهم في شركة الإتصالات الفلسطينية
((90.115)	(255.687)	شراء عقارات وآلات ومعدات
68.535	5.601	بيع سيارات
<b>((21.580)</b>	<b>(248.128)</b>	<b>صافي التدفقات النقدية المستخدمة في الأنشطة الاستثمارية</b>
		<b>الأنشطة التمويلية</b>
(2.374.361)	(327.298)	الانخفاض في القروض
696.563	(16.256)	(الانخفاض) الزيادة في بنوك دائنة
(1.125.000)	-	أرباح موزعة
<b>(2.802.798)</b>	<b>(343.554)</b>	<b>صافي التدفقات النقدية المستخدمة في الأنشطة التمويلية</b>
((1.098.980)	53.574	التغير في النقد وأشباه النقد
1.290.421	191.441	النقد وأشباه النقد بداية السنة
<b>191.441</b>	<b>245.015</b>	<b>النقد وأشباه النقد نهاية السنة</b>

إن الإيضاحات المرفقة للبيانات المالية من (1-29) تشكل جزءاً لا يتجزأ منها.

## الإيضاحات للبيانات المالية (جميع المبالغ بالدينار الأردني)

### إيضاح (1) - عام

سجلت شركة مطاحن القمح الذهبي المساهمة العامة المحدودة (فيما يلي "الشركة") ومقرها الرئيسي في قرية برهام قضاء مدينة رام الله في سجل الشركات في فلسطين بتاريخ 29 آب 1995، كشركة مساهمة عامة محدودة تحت رقم 562600544 بمقتضى قانون الشركات لسنة 1964. بلغ رأسمال الشركة المصرح والمكتتب به والمدفوع 15,000,000 دينار أردني بقيمة اسمية دينار أردني واحد لكل سهم. يتركز نشاط الشركة الرئيسي حالياً في إنتاج وتسويق عدة أنواع من الطحين والسميد والنخالة.

### إيضاح (2) - البيانات المالية الموحدة

تشمل البيانات المالية الموحدة كما في 31 كانون أول 2010 البيانات المالية لشركة مطاحن القمح الذهبي وشركتها التابعة "شركة الجنوب للتجارة والتوزيع المساهمة الخصوصية المحدودة" (فيما يلي "الشركة التابعة"). تم خلال شهر تموز 2006 تجميد نشاط الشركة التابعة، حيث يقتصر عمل الشركة حالياً على تحصيل الذمم المدينة المستحقة من عملائها.

لقد كانت نسبة ملكية الشركة المباشرة في رأس مال شركة الجنوب للتجارة والتوزيع كما يلي:

رأس المال		نسبة الملكية %		شركة الجنوب للتجارة والتوزيع
المدفوع	المكتتب به	2009	2010	
25.500	50.000	51	51	

تملك الشركة القدرة على التحكم في السياسات المالية والتشغيلية للشركة التابعة والتي تعمل في مناطق السلطة الوطنية الفلسطينية. الحقوق غير المسيطرة تمثل الجزء غير المملوك من قبل الشركة من حقوق الملكية في الشركة التابعة.

### إيضاح (3) - أهم السياسات المحاسبية المتبعة

أسس إعداد البيانات المالية

- تم إعداد البيانات المالية الموحدة للشركة وفقاً للمعايير الدولية للتقارير المالية.
- تم إعداد البيانات المالية بالدينار الأردني.
- تم إعداد البيانات المالية الموحدة وفقاً لمبدأ الكلفة التاريخية باستثناء الموجودات المالية المتوفرة للبيع والممتلكات الإستثمارية والتي تظهر بالقيمة العادلة في تاريخ البيانات المالية.
- تم إستبعاد كافة الأرصدة، المعاملات، الإيرادات، التكاليف، الأرباح والخسائر الناتجة عن المعاملات مع الشركة التابعة والمتحققة كموجودات. تم توحيد البيانات المالية للشركة التابعة من تاريخ الشراء، وهو التاريخ الذي أصبح فيه للشركة القدرة على السيطرة على شركتها التابعة. يستمر توحيد البيانات المالية للشركة حتى تاريخ التخلص من هذه الشركة وهو التاريخ الذي تفقد فيه الشركة السيطرة على شركتها التابعة.

إن تحضير البيانات المالية بالتامشي مع المعايير الدولية للتقارير المالية يتطلب من الإدارة القيام بالتقديرات والإجتهادات الهامة كما هو مبين في فقرة التقديرات ادناه.

#### أ- التغيرات في السياسات المحاسبية

إن السياسات المحاسبية مطابقة لتلك التي تم إستخدامها في السنة السابقة، باستثناء ما ورد عكس ذلك.

#### ب- التعديلات على المعايير الدولية للتقارير المالية القائمة

لقد تم نشر المعايير والتعديلات الجديدة التالية على المعايير القائمة والتي تعد إلزامية للمرة الأولى في السنة المالية التي تبدأ في 1 كانون الثاني 2010:

- المعيار الدولي للتقارير المالية رقم 3 (معدل)، "اندماجات الأعمال"، والتعديلات ذات العلاقة لمعايير المحاسبة الدولية التالية:
- معيار المحاسبة الدولي رقم 27 "البيانات المالية المنفصلة والوحدة"
- معيار المحاسبة الدولي رقم 28 "استثمارات في الشركات الحليفة"
- و معيار المحاسبة الدولي رقم 31 "المساهمة في المشاريع المشتركة".
- يتم تطبيق هذه المعايير لجميع عمليات الاندماج التي تحدث في السنوات المالية التي تبدأ بعد 1 تموز 2009.

يتم وفقاً لمعيار رقم 3 (المعدل) قيد جميع عمليات الاندماج وفقاً لطريقة الشراء، مع وجود بعض التغيرات الجوهرية على معيار المحاسبة الدولي رقم 3 بحيث يتم قيد كافة دفعات الشراء في عمليات الاندماج بالقيمة العادلة في تاريخ عملية الشراء، كما يتم تصنيف الدفعات المشروطة المعترف بها كمطلوبات بتاريخ البيانات المالية، ولاحقاً تظهر بالقيمة العادلة من خلال بيان الدخل الشامل. كما يعطي معيار المحاسبة الدولي رقم 3 (المعدل) الشركة الحق بقياس الحقوق غير المسيطرة في المنشأة المشترية في عمليات الاندماج باستخدام القيمة العادلة أو وفقاً لحصتهم من صافي حقوق الملكية من المنشأة المشترية.

بالإضافة إلى ذلك فإنه وفقاً لمعيار المحاسبة الدولي رقم 3 (المعدل) يتم الاعتراف بكافة مصاريف الاندماج في بيان الدخل للفترة التي تتم فيها عمليات الاندماج.

لقد تم نشر المعايير والتعديلات الجديدة التالية على المعايير والتفسيرات القائمة للسنوات المالية اللاحقة أو التي تبدأ في 1 كانون الثاني 2010 لكن لم يتم تبنيها من قبل الشركة:

- التفسير رقم 17، " توزيع الموجودات غير النقدية على المالكين " (يطبق ابتداء من 1 تموز 2009)
- التفسير رقم 18، " تحويلات الموجودات إلى العملاء " (يطبق للتحويلات التي تتم ابتداء من 1 تموز 2009)
- التفسير رقم 9 (المعدل)، " إعادة تقييم المشتقات الضمنية " و معيار المحاسبة الدولي رقم 39 " الأدوات المالية - الاعتراف والقياس - المشتقات الضمنية " (المعدل) (يطبق ابتداء من 1 تموز 2009) و معيار المحاسبة الدولي رقم 38 " الأصول غير الملموسة " (يطبق ابتداء من 1 كانون الثاني 2010).
- التفسير رقم 16 (المعدل)، " تحوطات صافي الاستثمار في عملة أجنبية " (يطبق ابتداء من 1 تموز 2009)
- معيار المحاسبة الدولي رقم 1 (المعدل)، " عرض البيانات المالية " (يطبق للفترة المالية التي تبدأ بعد 1 كانون الثاني 2010)
- معيار المحاسبة الدولي رقم 36 (المعدل)، " التدني في الموجودات " (يطبق ابتداء من 1 كانون الثاني 2010)
- المعيار الدولي للتقارير المالية رقم 2 (المعدل)، " الدفع على أساس الأسهم " إضافة إلى إدراج التفسير رقم 8 الصادر عن لجنة تفسيرات المعايير الدولية للتقارير المالية " نطاق المعيار الدولي للتقارير المالية رقم 2 " و التفسير رقم 11 الصادر عن لجنة تفسيرات المعايير الدولية للتقارير المالية " المعيار الدولي للتقارير المالية رقم 2 - معاملات الشركة وأسهم الخزينة " (يطبق ابتداء من 1 كانون الثاني 2010)
- المعيار الدولي للتقارير المالية رقم 5 (المعدل)، " الموجودات غير المتداولة المحتفظ بها برسم البيع والعمليات المتوقفة " (يطبق للفترة المالية التي تبدأ بعد 1 كانون الثاني 2010)

لقد تم نشر المعايير والتعديلات والتفسيرات التالية والتي لا تزال غير نافذة المفعول للفترة المالية التي تبدأ بعد 1 كانون الثاني 2010، ولم يتم تبنيها من قبل الشركة:

- المعيار الدولي للتقارير المالية رقم 1 (المعدل)، " تبني المعايير الدولية لإعداد التقارير المالية للمرة الأولى - الاستثناء من عرض المعلومات المقارنة لأفصاحات المعيار الدولي للتقارير المالية رقم 7 عندما تتبنى الشركة المعايير الدولية لإعداد التقارير المالية للمرة الأولى " (يطبق ابتداء من 1 تموز 2010)
  - المعيار الدولي للتقارير المالية رقم 9 (تفسيرات)، " الأدوات المالية " (يطبق ابتداء من 1 كانون الثاني 2013)
  - معيار المحاسبة الدولي رقم 24 (المراجع)، " الإفصاحات عن الجهات ذات العلاقة " (يطبق للفترة المالية التي تبدأ بعد 1 كانون الثاني 2011)
  - معيار المحاسبة الدولي رقم 32 (المعدل)، " الأدوات المالية: العرض " (يطبق للفترة المالية التي تبدأ بعد 1 شباط 2010) سوف تبدأ الشركة بتطبيق هذا المعيار ابتداء من 1 كانون الثاني 2011
  - التفسير رقم 14 (المعدل)، " حدود الأصل ذو المنفعة المحددة والمتطلبات الدنيا للتمويل وتفاعلها " (يطبق للفترة المالية التي تبدأ بعد 1 كانون الثاني 2011)؛
  - والتفسير رقم 19، " إطفاء المطلوبات المالية مع أدوات الملكية " (يطبق للفترة المالية التي تبدأ بعد 1 تموز 2010).
- تقوم الشركة حالياً بتقييم مدى الأثر الناتج من تطبيق المعايير والتعديلات والتفسيرات على المركز المالي أو الأداء المالي للشركة. تعتقد إدارة الشركة أنه لن ينتج عن تطبيق هذه المعايير والتعديلات والتفسيرات أثر جوهري على القوائم المالية للشركة.

## ت - عقارات وآلات ومعدات

تظهر العقارات والآلات والمعدات بالتكلفة والتي تشمل سعر الشراء أو تكلفة الإنشاء وكافة المصاريف المباشرة الضرورية لتصبح الموجودات جاهزة للاستعمال، مطروحاً منها الاستهلاك المتراكم (باستثناء الأراضي) وأية خسائر تدني متراكمة في القيمة الدفترية.

- يتم استهلاك آلات ومعدات المطاحن بطريقة وحدات الإنتاج الفعلي على اعتبار أن العمر الإنتاجي المتوقع للآلات وهو 30 عاماً ومتوقع أن تنتج 162,000 طناً سنوياً.
- يتم استهلاك بنود العقارات والآلات والمعدات الأخرى حسب طريقة القسط الثابت وفقاً للعمر الإنتاجي المتوقع. فيما يلي نسب الاستهلاك المستخدمة:

نسب الاستهلاك	
2%	إنشاءات ومباني
2%	آلات ومعدات الصوامع
7%-25%	أثاث وأجهزة مكتبية
20%	سيارات وآليات
10%-15%	آلات ومعدات أخرى

يتم دراسة تدني القيمة الدفترية للعقارات والآلات والمعدات عند وجود أحداث أو تغييرات موضوعية في الظروف تشير إلى عدم توافر إمكانية إسترداد قيمتها الدفترية. عند وجود أحد هذه الأدلة الموضوعية وعندما تزيد القيمة الدفترية عن القيمة المتوقعة إستردادها، يتم تخفيض القيمة الدفترية للقيمة المتوقعة إستردادها وهي القيمة العادلة مخصوماً منها مصاريف البيع أو " القيمة في الإستخدام " أيهما أعلى.

يتم إحساب ورسملة النفقات الأخرى اللاحقة فقط عند زيادة المنافع الاقتصادية المستقبلية المتعلقة بالعقارات والآلات والمعدات. يتم إثبات جميع النفقات الأخرى في بيان الدخل.



### ث - موجودات مالية متوفرة للبيع

يتم عند الشراء تسجيل الموجودات المالية المتوفرة للبيع بالقيمة العادلة مضافاً إليها مصاريف التملك ويعاد تقييمها لاحقاً بالقيمة العادلة، ويظهر التغيير في القيمة العادلة في بند مستقل ضمن حقوق الملكية. في حال بيع هذه الموجودات أو جزء منها أو حصول تدني في قيمتها يتم تسجيل الأرباح أو الخسائر الناتجة عن ذلك في بيان الدخل بما في ذلك المبالغ المقيدة سابقاً في حقوق الملكية والتي تخص هذه الموجودات.

### ج - القيمة العادلة

إن أسعار الإغلاق بتاريخ البيانات المالية في أسواق مالية نشطة تمثل القيمة العادلة للموجودات المالية التي لها أسعار سوقية. يتم تقدير القيمة العادلة للبنود الخاضعة للفائدة بناءً على التدفقات النقدية المتوقعة المخصومة باستخدام نفس أسعار الفائدة لبنود تحمل نفس الشروط وصفات المخاطر.

يتم تحديد القيمة العادلة للاستثمارات غير المدرجة في أسواق مالية بالرجوع إلى القيمة السوقية لإستثمارات مماثلة أو وفقاً للتدفقات النقدية المتوقعة المخصومة.

تهدف طرق التقييم إلى الحصول على قيمة عادلة تعكس توقعات السوق وتأخذ بالاعتبار العوامل السوقية وأية مخاطر أو منافع يتعذر قياس قيمتها العادلة بشكل يعتمد عليه إظهارها بالكلفة بعد تنزيل أي تدني في قيمتها.

### ح - الشركات الزميلة

الشركات الزميلة هي الشركات التي تستطيع الشركة التأثير عليها بشكل ملموس دون السيطرة الكاملة عليها وغالباً تكون نسبة تملك الشركة في هذه الشركات ما بين 50%-20% من إجمالي حقوق التصويت. لقد تم تسجيل الإستثمار في الشركات الزميلة حسب طريقة حقوق الملكية. تسجل هذه الإستثمارات عند شرائها بالكلفة ويتم التعديل في نهاية كل عام بحصة الشركة من أرباح وخسائر هذه الشركات ويتم إظهارها في بيان الدخل الموحد. يتم استخدام آخر بيانات مالية مدققة للشركة الزميلة لتعديل الكلفة. تم خلال عام 2010 بيع إستثمارات الشركة في شركة الأراضي المقدسة (شركة زميلة) حيث كانت تملك الشركة 300,000 سهم بقيمة إسمية دولار أمريكي واحد لكل سهم، أي ما يعادل 212,700 دينار أردني والتي تم تعديلها خلال عام 2009 بناءً على نسبة حصة الشركة من ربح شركة الأراضي المقدسة ليصبح 233,115 دينار أردني خلال عام 2009.

### خ - الممتلكات الاستثمارية

يتم إظهار الممتلكات الاستثمارية حسب معيار المحاسبة الدولي رقم "40" وذلك حسب القيمة العادلة ويتم عكس أثر إعادة التقييم في بيان الدخل. تشمل هذه الإستثمارات ما يلي:

1. قيمة عقار تم الحصول عليه كسداد لمديونية أحد الزبائن بمبلغ 6,000 دينار أردني خلال عام 2007 وقد تم دفع باقي المبلغ من قبل الشركة. تم تقييم العقار من قبل مخمن عند اقتنائه، وقد تم الاحتفاظ بهذا العقار من أجل بيعه عند توفر سعر بيع مناسب في المستقبل. وحسب رأي الإدارة، فإنه لا يوجد فرق جوهري بين قيمة العقار الدفترية وقيمتها السوقية. تجدر الإشارة إلى أن الشركة قد غيرت سياساتها تجاه هذا العقار حيث كان يظهر خلال السنوات السابقة على الكلفة.
  2. القيمة السوقية لقطعة أرض تمتلكها الشركة، و كانت تعمل على تصنيفها تحت بند عقارات وآلات ومعدات حيث تم إعادة تصنيفها إلى ممتلكات استثمارية وذلك من أجل بيعها عند توفر سعر بيع مناسب في المستقبل. تم تقييم الأرض من قبل مخمن مستقل حيث تم إثبات أرباح إعادة التقييم في بيان الدخل الموحد والتي بلغت 295,017 دينار أردني.
- تقوم إدارة الشركة بفحص فيما إذا كان هنالك دليل موضوعي يعطي مؤشراً على التدني في قيمة هذه الممتلكات ويتم عكس هذا الأثر في بيان الدخل. تجدر الإشارة إلى أنه لا يوجد هنالك دليل موضوعي يعطي مؤشراً على التدني والانخفاض في قيمة هذه الممتلكات كما في بتاريخ البيانات المالية.

### د - المخزون

يتم تسعير المواد الخام باستخدام طريقة الوارد أو لاً صادر أو لاً بالكلفة أو صافي القيمة القابلة للتحقق أيهما أقل. تشمل الكلفة سعر الشراء وكافة المصاريف المباشرة الضرورية لتوصيل المواد إلى مخازن الشركة. يتم تسعير البضاعة الجاهزة بالكلفة أو صافي القيمة البيعية أيهما أقل. تتضمن الكلفة، كلفة المواد الخام ورواتب وأجور مباشرة والإستهلاكات والمصاريف الصناعية غير المباشرة.

### ذ - الذمم المدينة

تظهر الذمم المدينة بقيمة المبلغ الأصلي للفاتورة الصادرة للغير مطروحاً منه أي مخصص للديون المشكوك في تحصيلها. يتم إحتساب مخصص الديون المشكوك في تحصيلها عندما يصبح من غير المرجح تحصيل كامل مبلغ هذه الديون. كما وتشطب الديون المدومة عند تحديدها.

### ر - النقد وأشباه النقد

يشمل النقد وأشباه النقد: النقد في الصندوق، وأرصدة لدى البنوك، وودائع قصيرة الأجل لأجل أقل من ثلاثة أشهر.

### ز - مخصصات

يتم إثبات المخصصات إذا كان على الشركة أي التزام (قانوني أو متوقع) ناتج عن حدث سابق وإن كلفة تسوية الإلتزام محتملة ويمكن قياسها بموثوقية.

## س - ذمم دائنة ومستحقات

يتم إثبات المطلوبات للمبالغ المستحقة السداد في المستقبل للبضائع أو الخدمات المستلمة سواء تمت أو لم تتم المطالبة بها من قبل المورد.

## ش - الاعتراف بالإيرادات

- يتم الاعتراف بالإيرادات المبيعات عند إصدار الفاتورة وانتقال منافع ومخاطر ملكية البضاعة المبيعة للعميل. تظهر المبيعات بالصافي بعد تنزيل المرتجعات والخصم على المبيعات.
- تتحقق أرباح أو خسائر تداول الاستثمارات في الموجودات المالية عند إتمام عملية التداول، ويتم الاعتراف بأرباح وتوزيعات الأسهم من الشركات المستثمر بها عند وجود حق لاستلامها.

## ص - تحقق المصاريف

يتم تحقق المصاريف وفقاً لمبدأ الإستهقاق.

## ض - الضرائب المؤجلة

يتكون مصروف الضرائب للسنة من الضرائب الحالية والمؤجلة. ويتم الاحتساب على أساس قانون الضرائب المعمول به بتاريخ بيان المركز المالي. ويتم احتساب الضرائب المؤجلة باستخدام طريقة المطلوبات على الفروقات المؤقتة ما بين القيم الضريبية والقيم الدفترية للموجودات والمطلوبات. يتم الاعتراف بالضرائب المؤجلة كموجودات في حال أنه من المحتمل أن يتحقق أرباح ضريبية عند استخدام الفروقات المؤقتة في المستقبل.

## ط - التقديرات

إن إعداد البيانات المالية الموحدة وتطبيق السياسات المحاسبية يتطلب من إدارة الشركة القيام بتقديرات وإجراءات لها أثر بالغ في مبالغ الموجودات والمطلوبات المالية والإفصاح عن الإلتزامات المحتملة. كما أن هذه التقديرات والإجراءات لها أثر في الإيرادات والمصاريف والمخصصات وكذلك في التغيرات في القيمة العادلة التي تظهر ضمن حقوق الملكية. وبشكل خاص يتطلب من إدارة الشركة القيام بأحكام وإجراءات هامة لتقدير مبالغ التدفقات النقدية المستقبلية وأوقاتها. إن هذه التقديرات أساسها فرضيات وعوامل متعددة لها درجات متفاوتة من التقدير والتنبؤ وأن النتائج الحقيقية من المحتمل أن تختلف عن التقديرات وذلك نتيجة التغيرات الناجمة عن أوضاع وظروف تلك التقديرات في المستقبل.

في اعتقاد إدارة الشركة بأن تقديراتها ضمن البيانات المالية معقولة ومفصلة وخصوصاً للآتي:

- (1) لمخصص الذمم المشكوك في تحصيلها حيث تستخدم الشركة تقديرات معينة، بناءً على خبرات سابقة، لتحديد مبالغ الديون المشكوك في تحصيلها.
- (2) إعادة تقدير أعمار الآلات والمعدات.

## ظ - العملات الأجنبية

يتم تحويل المعاملات التي تتم بالعملات الأخرى غير الدينار الأردني خلال السنة إلى الدينار الأردني وفقاً لأسعار الصرف السائدة في تاريخ المعاملة. يتم تحويل الموجودات والمطلوبات النقدية وتلك التي تستحق القبض أو الدفع بالعملات الأخرى في نهاية السنة إلى الدينار الأردني وفقاً لأسعار الصرف السائدة في تاريخ المركز المالي الموحد. تظهر فروقات التحويل من ربح أو خسارة في بيان الدخل الموحد. بلغت أسعار صرف العملات الرئيسية التي تتعامل بها الشركة مقابل الدينار الأردني كما في تاريخ بيان المركز المالي:

2009	2010	
0.187	0.199	شيكيل إسرائيلي واحد
0.710	0.710	دولار أمريكي واحد

يتم تحويل موجودات ومطلوبات الشركة التابعة، التي تصدر بياناتها المالية بعملة غير الدينار الأردني، إلى الدينار الأردني وفقاً لأسعار الصرف السائدة في تاريخ بيان المركز المالي الموحد. ويتم تحويل بنود بيان الدخل لهذه الشركة على الدينار الأردني وفقاً لمعدل أسعار الصرف خلال السنة.

## ع - القطاعات التشغيلية

يتم تحديد القطاعات التشغيلية على أساس التقارير الداخلية التي يراجعها بشكل منتظم صانع القرار التشغيلي الرئيسي في الشركة من أجل تخصيص الموارد للقطاع وتقييم أدائه. وبذلك يعتبر القطاع التشغيلي الذي يشارك في نشاطات تجارية يمكن أن تجني منها الشركة إيرادات وتتكبد مصاريف والتي يتم مراجعة نتائجها.

## إيضاح (4) - إدارة المخاطر

### 1 مخاطر السيولة

تتمثل في عدم قدرة الشركة على الوفاء بالتزاماتها المالية، وتحد الشركة من مخاطر السيولة من خلال الحصول على التسهيلات البنكية، كما أن الشركة تعمل على تحصيل ذمم المبيعات خلال 30 إلى 45 يوماً من تاريخ عملية البيع، استمرت الشركة خلال عام 2010 في تطبيق وتطوير سياسة الإئتمان لديها من خلال تقليص فترة تحصيل ذمم المبيعات إلى 45 يوم عمل بالإضافة إلى مطالبة زبائن الشركة بتزويدها بكفالات دفع مقابل البضاعة التي يتم شراؤها من الشركة. وتقوم الشركة بدفع ديونها بشكل دوري وعند استحقاقها دون أي تأخير أو تقسيط، وتقدر الإدارة

المبالغ التي سيتم دفعها نقداً عن الأرصدة الدائنة في العام 2011 حسب الجدول التالي:

العمر					المبلغ	البيان
أكثر من 24 شهر	شهر 12-24	شهر 6-12	6-شهر 0			
-	39.704	-	-	39.704	قروض طويلة الأجل	
-	-	680.307	-	680.307	بنوك دائنة	
-	-	59.556	747.732	807.288	أقساط قروض طويلة الأجل تستحق خلال عام	
29.024	29.024	16.921	365.193	440.162	توزيعات أرباح	
-	-	4.202	271.106	275.308	شيكات آجلة للموردين	
-	-	67.000	44.222	111.222	نمم دائنة	
3.818	-	-	-	3.818	رديات ائتمان رأس المال	
14.000	14.557	26.913	239.317	294.787	مطلوبات متداولة أخرى	
46.842	83.285	854.899	1.667.570	2.652.596		

## ويلاحظ من الجدول أعلاه أن:

- § المبالغ المتوقعة تسديدها خلال النصف الأول من عام 2011 تبلغ 1.667.570 دينار أردني.
- § المبالغ المتوقعة تسديدها خلال النصف الثاني من عام 2011 تبلغ 854.899 دينار أردني.
- § المبالغ المتوقعة تسديدها خلال العام القادم تبلغ 83.285 دينار أردني .
- § المبالغ المتوقعة تسديدها خلال أكثر من عامين 46.842 دينار أردني .

ولضمان تسديد هذه الإلتزامات في وقتها ودون تأخير فإن الشركة سوف تعمل على سداد هذه الديون من خلال النقد المتوفر، وتحصيلها للذمم المدينة. كما ويلاحظ أن 54% من هذه الإلتزامات عبارة عن قروض تم توظيفها من قبل الشركة لتمويل شراء صفقات المواد الخام من أجل الحفاظ على ثبات أسعار المواد مقابل الارتفاع المتزايد في أسعار المواد.

## (2) مخاطر الائتمان

تتمثل في عدم قدرة الغير على تسديد التزاماتهم للشركة وتقسيم هذه المخاطر إلى ما يلي:

أولاً: الأصول المؤكد استردادها ولا يوجد خطر ائتمان عليها:

جودة الائتمان	الضمان مقابل الأصول	المبلغ	البيان
-	-	1.954.655	نم مدينة
عالي	-	2.328.208	موجودات متداولة أخرى
عالي	-	245.015	النقد وأشبه النقد

لمواجهة هذه المخاطر، تم اتخاذ الإجراءات التالية:

### - ذمم مدينة، بالصادق:

تقوم الشركة بإستلام شيكات من عملائها وتقوم بإيداعها في البنوك التي تتعامل معها والتي تتمتع بالسمعة الممتازة، وتعمل الشركة بشكل مستمر على متابعة تحصيل أرصدة الذمم المدينة بموجب شيكات تستحق من 30-45 يوم، وقامت الشركة بالأونة الأخيرة بالحد من مخاطر التركيز في الائتمان من خلال توسيع قاعدة التجار وذلك بأن يكون هناك أكثر من تاجر في كل محافظه، وتم طلب ضمانات منهم. وقد قامت الشركة برفع قضايا قانونية ضد أصحاب الذمم المتعثرة، وذلك من أجل المحافظة على حقوق الشركة.

### - موجودات متداولة أخرى:

تمثل مبالغ مسددة مقدماً وإرجاعات نقدية مستحقة من ضريبة القيمة المضافة ومتفرقات ولا توجد أية أخطار لعدم تحققها .

### - النقد وأشبه النقد:

تقوم الشركة بربط ودائعها في البنوك المحلية والمعروفة عالمياً بالسمعة الجيدة لفترات قصيرة الأجل .

ثانياً: الأصول المستحق استردادها ولم تسترد بعد ويوجد خطر ائتمان عليها وهي كما يلي:

البيان	التعمير				المبلغ
	أكثر من 361 يوم	360- يوم 181	180- يوم 91	90- يوم 0	
نم مدينة	832,288	554,858	93,555	6,320	1,487,021

يمثل هذا الرصيد الذمم المرفوع عليها قضايا في المحاكم وهي عبارة عن ديون متعثرة لتجار لأكثر من سنة، وقد تم أخذ مخصصات محاسبية عن المبالغ المشكوك في تحصيلها وذلك بناءً على تقديرات الإدارة ورأي المستشار القانوني للشركة.

### 3 مخاطر السوق

تتمثل في المخاطر التي تتعرض لها الشركة بسبب التغيرات في أسعار الصرف، أسعار الفائدة وأسعار الاستثمارات في الأسواق المالية.

#### أولاً: أسعار الصرف

يمثل هذا الخطر التذبذب الكبير في أسعار الصرف في الأسواق ولمواجهة ذلك تقوم الشركة بعمل ما يلي:

- § توقيع عقود شراء المواد الخام بالدولار، وعند الإنتهاء من توريد المواد يتم الدفع بالشيكل الإسرائيلي حيث يتم الأخذ بعين الإعتبار سعر الصرف في تاريخ إستحقاق الدفعة.
- § شراء دينار أردني ودولار أمريكي من عملة الشيكال الإسرائيلي بأسعار صرف منخفضة والاحتفاظ بها في البنوك المحلية بالإضافة الى أن معظم التسهيلات التي حصلت عليها الشركة بعملة الدولار الأمريكي.
- § وقد تمت دراسة المبالغ الموجودة لدى الشركة بالشيكل الإسرائيلي والتي كانت بحدود (6.98) مليون دينار أردني في جانب الأصول و (278) ألف دينار في جانب الخصومات، حيث تمت دراسة حساسية أثر العملة على هذه المبالغ، من خلال مقارنة سعر إغلاق السنة المالية البالغ (5.028) شيكل إسرائيلي لكل دينار أردني بالافتراضات التالية:
- § بقاء سعر الصرف كما هو في 31 كانون أول 2009 والبالغ (35.35) شيكل إسرائيلي لكل دينار أردني.
- § أن يكون سعر الصرف (5.265) شيكل إسرائيلي لكل دينار أردني وهو عبارة عن متوسط سعر صرف الشيكال مقابل الدينار للعام 2010.

#### ومن خلال ما تقدم تبين لنا ما يلي:

- 1) في حال بقاء سعر صرف الدينار مقابل الشيكال كما هو في 31 كانون أول 2009 (5.353) سعر إغلاق السنة المالية لعام 2009 فإن ذلك يعني تخفيض أرباح الشركة بمبلغ 406,954 دينار أردني، بدلا من 259,390 دينار مبلغ الأرباح التي حققتها الشركة في 31 كانون أول 2010 والمفصح عنها في بيان الدخل الموحد تحت بند فروقات العملة.
- 2) في حال كان سعر صرف الدينار مقابل الشيكال 5.265 (السعر الوسطي لعام 2010) فإن ذلك يعني تخفيض أرباح الشركة بمبلغ 302,526 دينار أردني، بدلا من 259,390 دينار مبلغ الأرباح التي حققتها الشركة في 31 كانون أول 2010 والمفصح عنها في بيان الدخل الموحد تحت بند فروقات العملة.

- فيما يلي صافي المركز المالي بالعملة الأجنبية (معادلة بالدينار الأردني) كما في 31 كانون أول 2010 و 2009:

2009	2010	
		<b>الموجودات</b>
70.872	-	موجودات مالية متوفرة للبيع
233.115	-	مساهمات في شركات زميلة
3.526.616	4.834.465	نم مدينة
2,201.702	2,347.207	موجودات متداولة أخرى
175,141	238,937	النقد وأشباه النقد
<b>6,207,446</b>	<b>7,420,609</b>	<b>مجموع الموجودات</b>
		<b>المطلوبات</b>
1.870.852	1.527.299	قروض وبنوك دائنة
507.232	419.377	نم دائنة ومطلوبات متداولة أخرى
<b>2,378,084</b>	<b>1,946,676</b>	<b>مجموع المطلوبات</b>
<b>3,829,362</b>	<b>5,473,933</b>	<b>صافي المركز المالي</b>

## ثانياً: أسعار الفائدة

يمثل هذا الخطر التذبذب في أسعار الفوائد والليبور على القروض والتسهيلات، ومن أجل أن تحافظ الشركة على تكلفة منخفضة من القروض، قامت بتوقيع اتفاقية منح تسهيلات بنكية وقروض مع بنك محلي نسبة الفائدة فيه لا تتجاوز 5.5% .

2009	2010
1,174,290	846,992

القروض

## ثالثاً: أسعار الأسهم

يمثل هذا الخطر التذبذب في أسعار الأسهم في الأسواق المحلية، حيث بلغت قيمة إستثمارات الشركة حسب سعر السوق كما في 31 كانون أول 2010 ما يقارب 467,592 دينار أردني. وفي عام 2010 تم نقل خسائر التدني في قيمة الاستثمارات والبالغة 325,839 دينار أردني من بيان المركز المالي بند التغيير المتراكم في القيمة العادلة إلى بيان الدخل الموحد بند التدني في قيمة الموجودات المالية المتوفرة للبيع .

## رابعاً: تركيز المخاطر في المنطقة الجغرافية

تمارس الشركة وشركتها التابعة، كافة أنشطتها في فلسطين. إن عدم استقرار الوضع السياسي والاقتصادي في المنطقة يزيد من خطر ممارسة الشركات لأنشطتها وقد يؤثر سلباً على أداؤها.

## الربح لكل سهم

يتم احتساب النصيب الأساسي للسهم في الأرباح من خلال قسمة ربح السنة العائد إلى حملة الأسهم العادية للشركة على المعدل المرجح لعدد الأسهم العادية خلال العام.

يتم احتساب الربح المخفض للسهم من خلال قسمة ربح السنة العائد على حملة الأسهم العادية للشركة (بعد طرح العوائد المتعلقة بالأسهم القابلة للتحويل) على المعدل المرجح لعدد الأسهم العادية خلال العام مضافاً إليه المعدل المرجح لعدد الأسهم العادية التي كان يجب إصدارها فيما لو تم تحويل الأسهم القابلة للتحويل إلى أسهم عادية.

## إدارة رأس المال

إن هدف الشركة من إدارة رأس المال هو زيادة قدرة الشركة على الاستمرار والبقاء من أجل تحقيق عائد ملائم للمساهمين والمنافع للأطراف ذات المصالح المختلفة وكذلك الإبقاء على رأس مال مناسب يدعم النشاط الأساسي للشركة ويعمل على تقليل التكلفة.

وتقوم الشركة عادة بإجراء التعديلات اللازمة على رأس المال بناءً على أي تغييرات في ظل الظروف الراهنة. إن الشركة لم تقم خلال العام بأية تعديلات على الأهداف والسياسات المتعلقة بإدارة رأس المال للشركة.

## إيضاح (5) - تقارير القطاعات التشغيلية

تم تقسيم مبيعات الشركة إلى أربعة قطاعات تشغيلية رئيسية كما يلي:

### 1. مبيعات العطاءات:

تشمل مبيعات الشركة من الدقيق سواء الصوية أو المعبأ بشواتات ذات الأوزان المختلفة (30، 50، 60 كغم) إلى المؤسسات والمنظمات الحكومية وغير الحكومية والهيئات الدولية مثل (الأنروا، برنامج الغذاء العالمي، الصليب الأحمر... الخ). تبلغ نسبة مبيعات العطاءات 42% من إجمالي المبيعات.

### 2. مبيعات المناطق:

تشمل مبيعات الشركة من الدقيق سواء الصوية أو المعبأ بشواتات ذات الأوزان المختلفة (30، 50، 60 كغم) إلى التجار الموزعين على محافظات الضفة الغربية وغزة وتبلغ نسبة مبيعات المناطق 37% من إجمالي المبيعات.

### 3. مبيعات النخالة:

تشمل مبيعات الشركة من النخالة ومشتقاتها إلى جميع التجار والمؤسسات والمنظمات الحكومية وغير الحكومية والهيئات الدولية وتبلغ نسبة مبيعات النخالة 17% من إجمالي المبيعات.

### 4. مبيعات الربط:

تشمل مبيعات الشركة من الدقيق المعبأ بعبوات 1 كغم إلى جميع التجار والمؤسسات والمنظمات الحكومية وغير الحكومية والهيئات الدولية وتبلغ نسبة مبيعات الربط 4% من إجمالي المبيعات.

## تقارير القطاعات التشغيلية

2009	2010	طحين الربط	الخلاصة	طحين للمناطق	طحين العطاءات	البيان
6,424,720	7,664,292	325,494	1,323,474	2,802,386	3,212,938	مبيعات الشركة
5,009,032	5,288,862	237,174	1,323,474	1,906,891	1,821,323	تكلفة المبيعات
<b>1,415,688</b>	<b>2,375,430</b>	<b>88,320</b>	-	<b>895,495</b>	<b>1,391,615</b>	<b>الربح الإجمالي</b>
556,195	652,520	33,496	-	288,388	330,636	المصاريف:
213,634	223,984	23,308	-	200,676	-	المصاريف الإدارية والعمومية
49,111	109,354	-	-	-	109,354	مصاريف البيع والتوزيع - مناطق
-	<b>1,389,572</b>	<b>31,516</b>	-	<b>406,431</b>	<b>951,625</b>	مصاريف البيع والتوزيع - عطاءات
<b>596,748</b>	-	<b>10,834</b>	<b>14,821</b>	<b>97,768</b>	<b>473,325</b>	<b>صافي الربح التشغيلي للقطاعات لعام 2010</b>
						<b>صافي الربح التشغيلي للقطاعات لعام 2009</b>

## تسوية صافي الربح التشغيلي للقطاعات إلى صافي ربح السنة:

2009	2010	صافي الربح التشغيلي للقطاعات
596,748	1,389,572	صافي الربح التشغيلي للقطاعات
53,412	(206,536)	(خسائر) أرباح الإستثمارات
(42,576)	259,390	فروقات العملة
(143,779)	(125,461)	مصاريف تمويل
36,128	(13,586)	(مصاريف) إيرادات أخرى
(334,597)	(325,839)	التدني في قيمة الموجودات المالية المتوفرة للبيع
-	295,017	أرباح إعادة تقييم
(33,489)	(95,824)	ضريبة الدخل للسنة
<b>131,847</b>	<b>1,176,733</b>	<b>صافي ربح السنة بعد الضريبة</b>



## تسوية موجودات القطاعات مع موجودات الشركة:

2009	2010	
17,287,919	18,317,770	موجودات القطاعات المشمولة في التقارير
		موجودات غير موزعة وتشمل الآتي:
233,115	-	مساهمات في شركات زميلة
25,920	497,881	ممتلكات استثمارية
457,598	467,592	موجودات مالية متوفرة للبيع
191,441	245,015	النقد وأشباه النقد
908,074	1,210,488	مجموع الموجودات غير الموزعة
<b>18,195,993</b>	<b>19,528,258</b>	<b>مجموع الموجودات كما هي في بيان المركز المالي</b>

## تسوية مطلوبات القطاعات مع مطلوبات الشركة:

2009	2010	
1,704,197	1,487,595	مطلوبات القطاعات المشمولة في التقارير
		مطلوبات غير موزعة وتشمل الآتي:
166,656	39,704	قروض طويلة الاجل
158,911	206,889	إحتياطي تعويض نهاية الخدمة
186,491	294,787	أرصدة دائنة أخرى
916,140	921,161	الذمم الدائنة
1,428,198	1,462,541	مجموع المطلوبات غير الموزعة
<b>3,132,395</b>	<b>2,950,136</b>	<b>مجموع المطلوبات كما هي في بيان المركز المالي</b>

## إيضاح (6) - عقارات وآلات ومعدات

فيما يلي ملخص الحركات التي تمت على العقارات والآلات والمعدات خلال السنة والرصيد كما في 31 كانون الأول 2010:

المجموع	آلات ومعدات أخرى	سيارات وآليات	أثاث وأجهزة مكتبية	آلات ومعدات الصوامع	آلات ومعدات المطاحن	إنشاءات ومباني	أراضي	الكلفة
10.939.091	161.293	122.940	202.470	408.597	6.814.059	2.433.598	796.134	الرصيد في أول كانون ثاني 2010
255.687	75.891	70.631	875	-	-	108.290	-	إضافات
(16.867)	-	(16.867)	-	-	-	-	-	إستبعادات
(177.484)	-	-	-	-	-	-	(177.484)	أراضي محولة إلى استثمارات عقارية
11.000.427	237.184	176.704	203.345	408.597	6.814.059	2.541.888	618.650	الرصيد في 31 كانون أول 2010
1.419.724	66.439	49.920	130.872	76.372	526.670	569.451	-	الإستهلاك المتراكم
202.824	27.868	19.200	24.180	9.284	64.516	57.776	-	الرصيد في أول كانون ثاني 2010
(12.846)	-	(12.846)	-	-	-	-	-	الإستهلاك للسنة
1.609.702	94.307	56.274	155.052	85.656	591.186	627.227	-	الإستهلاك المتراكم
9.390.725	142.877	120.430	48.293	322.941	6.222.873	1.914.661	618.650	الرصيد في 31 كانون أول 2010
9.519.367	94.854	73.020	71.598	332.225	6.287.389	1.864.147	796.134	الرصيد في 31 كانون أول 2009

إيضاح (6) - عقارات وآلات ومعدات (تكملة)

فيما يلي ملخص الحركات التي تمت على العقارات والآلات والمعدات خلال السنة والرصيد كما في 31 كانون الأول 2009:

المجموع	آلات ومعدات أخرى	سيارات وآليات	أثاث وأجهزة مكتبية	آلات ومعدات الصوامع	آلات ومعدات المطاحن	إششاءات ومباني	أراضي	الكلفة
10.980.776	159.124	239.544	187.211	408.597	6.804.726	2.385.440	796.134	الرصيد في أول كانون ثاني 2009
90.115	2.169	15.196	15.259	-	9.333	48.158	-	إضافات
(131.800)	-	((131.800))	-	-	-	-	-	إستبعادات
10.939.091	161.293	122.940	202.470	408.597	6.814.059	2.433.598	796.134	الرصيد في 31 كانون أول 2009
1.297.407	44.007	92.321	104.365	67.089	477.689	511.936	-	الإستهلاك المتراكم
196.308	22.432	31.590	26.507	9.283	48.981	57.515	-	الرصيد في أول كانون ثاني 2009
((73.991))	-	((73.991))	-	-	-	-	-	الإستهلاك للسنة
1.419.724	66.439	49.920	130.872	76.372	526.670	569.451	-	الإستهلاك المتراكم
9.519.367	94.854	73.020	71.598	332.225	6.287.389	1.864.147	796.134	الرصيد في 31 كانون أول 2009
								صافي القيمة الدفترية
								كما في 31 كانون أول 2009

## إيضاح (7) – مساهمات في شركات زميلة

يمثل هذا البند تكلفة الاستثمار في شركة الأراضي المقدسة للاستثمار والتسويق الزراعي تم بيعه (تحويل) خلال عام 2010 حيث كانت تملك الشركة 300.000 سهم بقيمة إسمية دولار أمريكي واحد لكل سهم، أي ما يعادل 212,700 دينار أردني حيث تم تعديل هذا المبلغ بناءً على نسبة حصة الشركة من ربح شركة الأراضي المقدسة ليصبح 233,115 دينار أردني خلال عام 2009.

## إيضاح (8) – ممتلكات استثمارية، بالصافي

### تفاصيل البند

2009	2010	
25.920	25.380	تكلفة عقار – الخليل *
-	472.501	استثمار في قطعة ارض في منطقة برهام **
<b>25.920</b>	<b>497.881</b>	

\* يمثل هذا البند قيمة عقار تم الحصول عليه كسداد لمديونية أحد الزبائن بمبلغ 6.000 دينار أردني خلال عام 2007 وقد تم دفع باقي المبلغ من قبل الشركة. تم تقييم العقار من قبل مخمن عند اقتناؤه، وقد تم الاحتفاظ بهذا العقار من أجل بيعه عند توفر سعر بيع مناسب في المستقبل. حسب رأي الإدارة، فإنه لا يوجد فرق جوهري بين قيمة العقار الدفترية وقيمتها السوقية.

\*\* يمثل هذا البند القيمة السوقية لقطعة أرض تمتلكها الشركة، وكانت تعمل على تصنيفها تحت بند عقارات و آلات و معدات حيث تم إعادة تصنيفها إلى ممتلكات استثمارية وذلك من أجل بيعها عند توفر سعر بيع مناسب في المستقبل. تم تقييم الأرض من قبل مخمن مستقل وفقاً للمعيار المحاسبي الدولي رقم 40 حيث تم إثبات أرباح إعادة تقييم في بيان الدخل الموحد والتي بلغت 295.017 دينار أردني.

## إيضاح (9) – موجودات مالية متوفرة للبيع

### تفاصيل البند

2009		2010		إسم الشركة
القيمة العادلة	عدد الأسهم	القيمة العادلة	عدد الأسهم	
378.094	73.559	467.592	88.559	شركة الاتصالات الفلسطينية
70.872	84.000	-	-	شركة فلسطين للتنمية والاستثمار *
8.632	9.809	-	-	المؤسسة العربية للفنادق *
<b>457.598</b>	<b>167.368</b>	<b>467.592</b>	<b>88.559</b>	

\* تم خلال عام 2010 بيع كافة استثمارات الشركة في أسهم شركة فلسطين للتنمية والاستثمار والمؤسسة العربية للفنادق.

## إيضاح (10) – المخزون

### تفاصيل البند

2009	2010	
3.029.391	2.704.533	قمح
480.158	362.919	لوازم و مواد تعبئة
48.724	39.103	بضاعة جاهزة للبيع
11.665	11.665	أخرى
<b>3.569.938</b>	<b>3.118.220</b>	

## إيضاح (11) - موجودات متداولة أخرى

### تفاصيل البند

2009	2010	
1.574.975	1.743.864	مستحق من ضريبة القيمة المضافة
441.098	449.077	دفعات مقدمة للموردين
110.609	129.492	أخرى
46.786	38.941	مصاريف مدفوعة مقدما
2.177	5.775	ضرائب مؤجلة
<b>2.175.645</b>	<b>2.367.149</b>	

## إيضاح (12) - ذمم مدينة، بالصافي

### تفاصيل البند

2009	2010	
1.130.396	2.000.433	شيكات برسم التحصيل
2.379.594	2.928.264	ذمم تجارية
3.509.990	4.928.697	
(1.487.021)	(1.487.021)	مخصص ذمم مشكوك في تحصيلها
<b>2.022.969</b>	<b>3.441.676</b>	

## إيضاح (13) - النقد وأشباه النقد

### تفاصيل البند

2009	2010	
187.391	240.937	نقد في الصندوق وحسابات جارية لدى البنوك
4.050	4.078	ودائع قصيرة الأجل لدى البنوك
<b>191.441</b>	<b>245.015</b>	

الودائع لأجل لدى البنوك هي بالدينار الأردني، وتستحق بشكل نصف سنوي من تاريخ ربطها وبمعدل فائدة 2%.

## إيضاح (14) - رأس المال المدفوع

### تفاصيل البند

2009	2010	
15.000.000	15.000.000	رأس المال المصرح به
15.000.000	15.000.000	رأس المال المكتتب به
15.000.000	15.000.000	رأس المال المدفوع

## إيضاح (15) - إحتياطي إجباري

تمثل المبالغ المتجمعة في هذا الحساب ما تم تحويله خلال السنوات بنسبة 10% من الأرباح السنوية وفقاً لقانون الشركات وهو غير قابل للتوزيع على المساهمين.

## إيضاح (16) – التغيير المتراكم في القيمة العادلة

### تفاصيل البند

2009	2010	
(686.988)	(337.791)	الرصيد في بداية السنة
14.600	11.952	أرباح (خسائر) غير متحققة
334.597	325.839	التدني في قيمة الموجودات المالية المتوفرة للبيع *
<b>(337.791)</b>	<b>-</b>	<b>الرصيد في نهاية السنة</b>

\* يمثل هذا البند الخسائر الناتجة عن التدني في استثمارات الشركة في كل من شركة الإتصالات الفلسطينية خلال عام 2010 و شركة فلسطين للتنمية والاستثمار خلال عام 2009، حيث تم نقل قيمة التغيير المتراكم في القيمة العادلة لهذه الاستثمارات من حقوق الملكية إلى بيان الدخل الموحد وذلك لتدني قيمتها العادلة عن قيمتها الدفترية بنسبة جوهرية ولفترة طويلة.

## إيضاح (17) – قروض طويلة الأجل

### تفاصيل البند

2009	2010	
1,174,290	846,992	قروض طويلة الأجل
(1,007,634)	(807,288)	يطرح: أقساط قروض طويلة الأجل تستحق خلال عام
<b>166,656</b>	<b>39,704</b>	

فيما يلي جدول استحقاقات أرصدة القروض طويلة الأجل كما في 31 كانون الأول 2010:

المبلغ	
807,288	ما يستحق خلال عام 2011
39,704	ما يستحق خلال عام 2012
<b>846,992</b>	

### تم بتاريخ 9 نيسان 2009 مايلي:

- تخفيض سقف القرض المستندي ليصبح 3,500,000 مليون دولار تستحق عليه فائدة 5.5% سنويا تحسب وتستوفى شهريا.
- فتح اعتماد مالي كجاري مدين بحد أقصى 1,500,000 دولار أمريكي تستحق عليه فائدة 5.5% سنويا تحسب وتستوفى شهريا.
- توقيع اتفاقية مع بنك محلي للحصول على قرض بمبلغ 500,000 دولار أمريكي تستحق عليه فائدة 5.5% سنويا تحسب وتستوفى شهريا على أن يسدد القرض بموجب أقساط شهرية تنتهي بتاريخ 30 أيلول 2012.

## إيضاح (18) – مخصص تعويض نهاية الخدمة

يتم التخصيص لتعويض نهاية الخدمة للموظفين وفقا لقانون العمل الساري المفعول في فلسطين على أساس راتب شهر عن كل سنة عمل.

فيما يلي ملخص الحركة على حساب مخصص تعويض نهاية الخدمة خلال العام:

2009	2010	
129,891	158,911	رصيد بداية العام
35,576	60,774	الإضافات
((6,556))	(12,796)	المبالغ المدفوعة
<b>158,911</b>	<b>206,889</b>	<b>رصيد نهاية العام</b>

## إيضاح (19) - بنوك دائنة

يمثل هذا البند تسهيلات بنكية متمثلة بحسابات جارية مدينة حصلت عليها الشركة من بنوك محلية لتمويل نشاطاتها.

## إيضاح (20) - ذمم دائنة

### تفاصيل البند

2009	2010	
477.458	440.162	توزيعات أرباح
295.634	275.308	شيكات آجلة للموردين
138.130	201.873	ذمم دائنة
4.918	3.818	رديات اكتتاب رأس مال
<b>916.140</b>	<b>921.161</b>	

## إيضاح (21) - تكلفة المبيعات

### تفاصيل البند

2009	2010	
4.173.888	4.265.666	مواد مباشرة
632.333	798.801	تكاليف غير مباشرة
202.811	224.395	أجور مباشرة
<b>5.009.032</b>	<b>5.288.862</b>	

## إيضاح (22) - لمصاريف الإدارية والعمومية

### تفاصيل البند

2009	2010	
257.396	389.290	رواتب ومنافع متعلقة بها
93.038	64.957	مصاريف أخرى
45.475	31.426	استهلاكات
20.778	25.442	رسوم واشتراكات وتراخيص
26.505	25.147	تأمينات
28.650	23.658	سفر وتنقلات
21.876	22.443	أتعاب مهنية واستشارات
22.359	22.320	بريد، فاكس وهاتف
18.674	20.213	صندوق توفير الموظفين *
6.488	14.008	تبرعات
5.560	6.734	كهرباء ومياه
6.487	6.409	قرطاسيه ومطبوعات
2.909	473	تدريب ودورات
<b>556.195</b>	<b>652.520</b>	

\* قامت الشركة خلال عام 2006 بإنشاء "صندوق توفير موظفي الشركة". وفقا لنظام الصندوق تقوم الشركة باقتطاع 5% شهريا من الراتب الإجمالي لكل موظف وتساهم الشركة بالمقابل بنسبة 5% من راتب الموظف الإجمالي الشهري. تدار حسابات هذا الصندوق بشكل مستقل عن الشركة.



## إيضاح (23) مصاريف البيع والتوزيع

### تفاصيل البند

2009	2010	
69.250	130.040	مصاريف شحن ونقل
91.367	100.500	رواتب ومنافع متعلقة بها
15.311	57.704	مصاريف نقل بضاعة
74.219	22.565	دعاية وإعلان
5.527	18.496	عمولات بيع
1.561	4.033	مصاريف دورات
4.262	-	مصاريف استشارات بيعيه
1.248	-	مصاريف سيارات
<b>262.745</b>	<b>333.338</b>	

## إيضاح (24) - (خسائر) أرباح الاستثمارات

### تفاصيل البند

2009	2010	
20.415	(233.115)	(خسائر) أرباح مساهمات في شركات زميلة
32.997	37.698	توزيعات أرباح موجودات مالية متوفرة للبيع
-	833	ارباح بيع موجودات مالية متوفرة للبيع
-	((11,952	(خسائر) تقييم موجودات مالية متوفرة للبيع
<b>53.412</b>	<b>((206.536</b>	

## إيضاح (25) - ضريبة الدخل

منحت الشركة بتاريخ 21 حزيران 2000 الشهادة النهائية للاستفادة من الإعفاء الضريبي المنصوص عليه في قانون تشجيع الاستثمار في فلسطين. بموجب هذه الشهادة تم إعفاء الشركة من ضريبة الدخل لفترة 5 سنوات تنتهي بتاريخ 31 آب 2004 بعد ذلك، تخضع الشركة لضريبة دخل بمعدل 7.5% سنويا عن الأرباح الخاضعة لضريبة الدخل ولمدة 20 سنة إضافية. تم خلال عام 2004 تمديد فترة الإعفاء الضريبي للشركة لتصبح معفاة من ضريبة الدخل حتى 31 كانون أول 2006. خلال عام 2008 حصلت الشركة على تمديد للإعفاء الضريبي لمدة سنتان إضافيتان (2007 و 2008) وذلك عن الأرباح التشغيلية للشركة " من بيع الدقيق " وبذلك تم عكس قيمة مخصص الضريبة الذي تم احتسابه خلال عام 2007 عن أرباح بيع الدقيق. و فيما يلي كيفية احتساب مستحقات ومصروف الضرائب للعامين 2010 و 2009 على التوالي:

### مستحقات و مصاريف الضرائب لعام 2010:

- مستحقات ضريبة الدخل لعام 2010:

2009	2010	
596.748	1.389.572	الربح من عمليات التشغيل
(150.227)	((111.939	يطرح: خسائر أخرى بالصافي
<b>446.521</b>	<b>1.277.633</b>	<b>صافي الأرباح من عمليات التشغيل</b>
		تعديلات لغايات ضريبة الدخل:
29.020	47.978	يضاف: التغير في مخصص تعويض نهاية الخدمة
<b>475.541</b>	<b>1.325.611</b>	<b>الربح الخاضع لضريبة الدخل</b>
35.666	99.422	ضريبة الدخل على الأرباح التشغيلية بنسبة 7.5%
1.817	6.151	يضاف: رصيد مستحقات ضريبة الدخل بداية السنة
300	13.358	اتفاقيات ضريبة الدخل 2009
2.117	19.509	يطرح: دفعات لضريبة الدخل خلال السنة
29.515	33.323	سلف مدفوعة لضريبة الدخل
<b>6.151</b>	<b>66.099</b>	<b>رصيد مستحقات ضريبة الدخل</b>

– مصاريف ضريبة الدخل:

2009	2010	
35.666	99.422	ضريبة الدخل على الأرباح التشغيلية
		يطرح:
2.177	3.598	الضريبة المؤجلة على التغيير في مخصص تعويض نهاية الخدمة
<b>33.489</b>	<b>95.824</b>	مصاريف ضريبة الدخل

## إيضاح (26) – الحصة الأساسية والمخفضة للسهم من ربح السنة

### تفاصيل البند

2009	2010	
131.847	1.176.733	صافي ربح السنة بعد ضريبة الدخل
15.000.000	15.000.000	المتوسط المرجح لعدد الأسهم المكتتب بها
<b>0.009</b>	<b>0.078</b>	الحصة الأساسية والمخفضة للسهم من ربح السنة

## إيضاح (27) – معاملات مع جهات ذات علاقة

يمثل هذا البند الأرصدة والمعاملات التي تمت مع جهات ذات علاقة والتي تتضمن المساهمين الرئيسيين، أعضاء مجلس الإدارة والإدارة العليا وأية شركات يسيطرون عليها أو لهم القدرة على التأثير بها. يتم اعتماد سياسات الأسعار والشروط المتعلقة بالمعاملات مع الجهات ذات العلاقة من قبل مجلس إدارة الشركة.

فيما يلي الأرصدة والمعاملات مع الجهات ذات العلاقة:

2009	2010	
141.004	167.692	رواتب ومنافع الإدارة العليا
–	14.889	رواتب ومنافع مجلس الإدارة
61.579	66.853	مبيعات
8.556	3.169	نمم مدينة

## إيضاح (28) – القيمة العادلة للأدوات المالية

تتألف الأدوات المالية من موجودات ومطلوبات مالية. تتكون الموجودات المالية من النقد وأشباه النقد والذمم المدينة وموجودات متوفرة للبيع. تتكون المطلوبات المالية من الذمم الدائنة والمخصصات والقروض والمطلوبات المتداولة الأخرى. إن القيمة العادلة للأدوات المالية لا تختلف بشكل جوهري عن قيمتها الدفترية.

## إيضاح (29) – التزامات تعاقدية

على الشركة بتاريخ البيانات المالية التزامات تعاقدية ناتجة عن عقود مشتريات موقعة مع الموردين. يمثل مبلغ الالتزامات التعاقدية الفرق بين القيمة الإجمالية للعقد وقيمة المواد التي تم توريدها كما بتاريخ البيانات المالية. فيما يلي ملخص لتلك الالتزامات التعاقدية:

2009	2010	
1.644.880	1.518.678	عقود مشتريات مواد خام

بالإضافة إلى ذلك، على الشركة بتاريخ البيانات المالية التزامات محتملة تتمثل في كمبيالات عند الطلب بمبلغ 9,922,000 دولار أمريكي (أي ما يعادل 7,034,698 دينار أردني) تم توقيعها لصالح بنك محلي مقابل القروض التي حصلت عليها الشركة.



شهادة جودة  
Quality Certificate

No. : 088

رقم: 088

شركة مطاحن القمح الذهبي - برهام

تشهد مؤسسة المواصفات الفلسطينية أن المصنع المذكور أعلاه مصنع مؤهل لإنتاج:

دقيق القمح / دقيق القمح المدعم

وفق متطلبات المواصفة الفلسطينية: (م ف 56/2010)

والتعليمات الفنية الالزامية: ( 2005/9 )

شهادة الجودة تمنح للمصانع التي تستوفي متطلبات إدارة الجودة وفق المواصفة الفلسطينية

(م ف 15-1997)

Golden Wheat Mills - Burham

This is to certify by Palestine Standards Institution that the above named is producing:

Wheat Flour/Fortified Wheat Flour

according to the requirements of Palestinian Standard (PS 56-2010) and Technical Regulation (9/2005)

This certificate is granted to plants satisfying the requirements of quality management system according to Palestinian Standard

(PS 15-1997)

Initial Accreditation : 10-01-2011

2011-01-10 : تاريخ الاعتماد الأول

Issued on : 10-01-2011

2011-01-10 : صدرت بتاريخ

Valid to : 09-01-2012

2012-01-09 : سارية حتى تاريخ

م. مازن أبو شريعة

المدير العام

Eng. Mazen Abu Sharia  
Director General



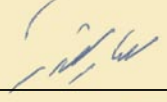


م. حيدر حججه

مدير الجودة والتأهيل

Eng. Haidar Hajjeh  
Dir. Quality and Cert.

## الاقارات

نقر نحن الموقعين أدناه بصحة ودقة اكتمال المعلومات والبيانات الواردة في التقرير السنوي .

التوقيع	اسماء المفوضين
	1. السيد سامر شحادة نائب رئيس مجلس الادارة
	2. السيد بسام حامد المدير العام
	3. السيد عصام الكخن المدير المالي











[www.gwmc.ps](http://www.gwmc.ps)